

平成 27 年度分

医療保険者の医療費に関する報告

第 I 章 医療費（入院・外来・歯科・調剤）に関する報告

第 II 章 生活習慣病に関する報告

平成 28 年 作成
鹿児島県保険者協議会

目 的

医療費全体の約30%の割合を占める生活習慣病を予防し、医療費の適正化に資するために、医療費データを詳細に分析し、鹿児島県の生活習慣病の課題を見出し、より効果的な重症化予防対策を医療保険者等と検討し保健事業計画の策定や実施に反映させていく事を目的とする。

項 目

第Ⅰ章 医療費（入院・外来・歯科・調剤）に関する報告

- 1 医療費分析のための基礎データ
- 2 医療保険者（提供保険者）の区分
- 3 分析結果
 - (1) 提供保険者の医療費の概要（保険者別）
 - (2) 平成27年度の医療費の状況
(被用者保険・国保・広域連合の総計)
 - ①入院・外来・歯科・調剤の状況
 - ②二次保健医療圏別の状況
- 4 経年比較

第Ⅱ章 生活習慣病に関する報告

- 1 生活習慣病に関する分析のための基礎データ
- 2 医療保険者の概要
- 3 分析結果
 - (1) 平成27年5月診療で見た生活習慣病（6疾病）の状況
 - ①医療費・件数・日数・一人当たり医療費の概要
 - ②入院・外来別の状況
 - ③年齢階級別・性別に見た医療費の状況
 - ④千人当たり疾病件数で見た生活習慣病(6疾患)の状況
 - (2) 標準化該当比で見る二次保健医療圏別の状況
 - (3) 一人当たり医療費で見る二次保健医療圏の状況
 - (4) 参考資料
 - ①1人当たり医療費で見る医療圏別比較（総計・性別）
 - ②1人当たり医療費で見る市町村の状況
 - ③標準化該当比マップ（疾患別・入外別・性別・保険者別）

凡 例

- ・医療費とは、医科（入院・外来）、歯科、調剤における件数・費用額のこと、外来費用額には調剤を含まない。
また、医療費に食事療養費は含まない。
- ・1人当たり医療費とは、医療費を被保険者数で除した数（治療をしていない者も含めた平均値）
- ・1件当たり医療費とは、レセプトの件数で医療費の総数を除したもの
- ・1日当たり医療費とは、レセプトの日数で医療費の総数を除したもの
- ・千人当たり医療費とは、 $\text{医療費} \div \text{被保険者数} \times 1,000$
- ・標準化該当比とは、件数を鹿児島県の平成25年度および27年度推計人口で年齢調整し、県=100とした指数のこと
- ・マップの分類について：算出された標準化該当比をさらに分析し、1～4段階に分類し表示した。

1	有意に低い
2	低い有意ではない
3	高い有意ではない
4	有意に高い

第 I 章

医療費(入院・外来・歯科・調剤)に関する報告

1 医療費分析のための基礎データ

平成 27 年度の医療費データ（入院・外来・歯科・調剤）を活用した。

2 医療保険者（提供保険者）の区分

平成 27 年度の医療費（入院・外来・歯科・調剤）を提供された 11 保険者を図表 1-1 のとおり、被用者保険・国保・広域連合の 3 区分に分類し集計を行った。

【図表 1-1】 集計のための保険者区分

保険者別	医療保険者区分	医療保険者名称	提供データ (人数)	性別区分	年齢階層	市町村別	
被用者保険	全国健康保険協会	全国健康保険協会鹿児島支部	568,512	男女	5歳刻み	あり	
	健康保険組合	鹿児島銀行健康保険組合	5,448	男女	5歳刻み		
		南日本銀行健康保険組合	1,922	男女	5歳刻み		
		鹿児島信用金庫健康保険組合	2,869	男女	5歳刻み		
		岩崎産業	1,449	男女	5歳刻み		
	地方共済組合	地方職員共済組合鹿児島県支部			未提供	未提供	
		鹿児島県市町村職員共済組合	44,746	男女	5歳刻み	あり	
		警察共済組合鹿児島県支部			未提供	未提供	
公立学校共済組合鹿児島支部				未提供	未提供		
国 保	市町村国保	市町村国民健康保険	443,265	男女	5歳刻み	あり	
	組国情保	医師国保組合	2,889	男女	5歳刻み		
		歯科医師国保組合	4,747	男女	5歳刻み		
広域連合	後期高齢者医療制度	後期高齢者医療広域連合	272,678	男女	5歳刻み	あり	

保険者別に見た被保険者数の状況は、平成27年度は推計人口の約81.8%の医療費データを活用し分析した。年齢階級別で見ると図表1-2-3のとおり、0～50歳代までは被用者保険の割合が高く、60歳代では国保の占める割合が高くなっている。

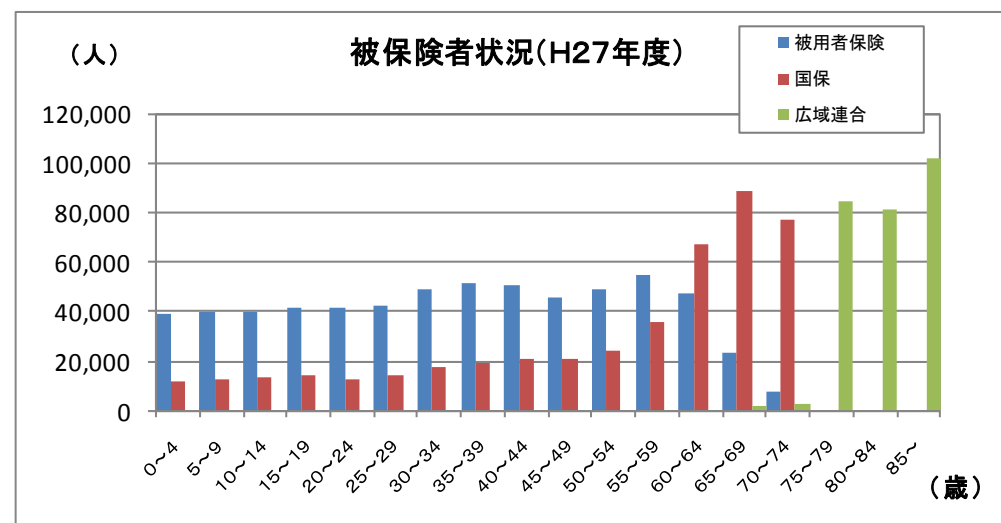
【図表 1-2-1】 調査被保険者数の県人口に占める割合

	本県人口	抽出データ数	活用データ割合
平成27年度	1,648,177人	1,348,525人	81.8%

【図表 1-2-2】 調査保険者別・年齢階級別・被保険者数

平成27年度	年齢	被用者保険	国保	広域連合
	0～4	39,209	11,845	
	5～9	40,180	12,602	
	10～14	40,148	13,640	
	15～19	41,326	14,208	
	20～24	41,247	12,876	
	25～29	42,440	14,246	
	30～34	49,242	17,559	
	35～39	51,794	19,344	
	40～44	51,068	20,662	
	45～49	46,067	20,518	
	50～54	48,972	24,180	
	55～59	54,896	35,876	
	60～64	47,046	67,580	
	65～69	23,567	88,555	1,421
	70～74	7,744	77,210	2,519
	75～79			85,040
	80～84			81,389
	85～			102,309
計		624,946	450,901	272,678

【図表 1-2-3】 年齢階級で見た被保険者数



3 分析結果

(1) 提供保険者の医療費の概要

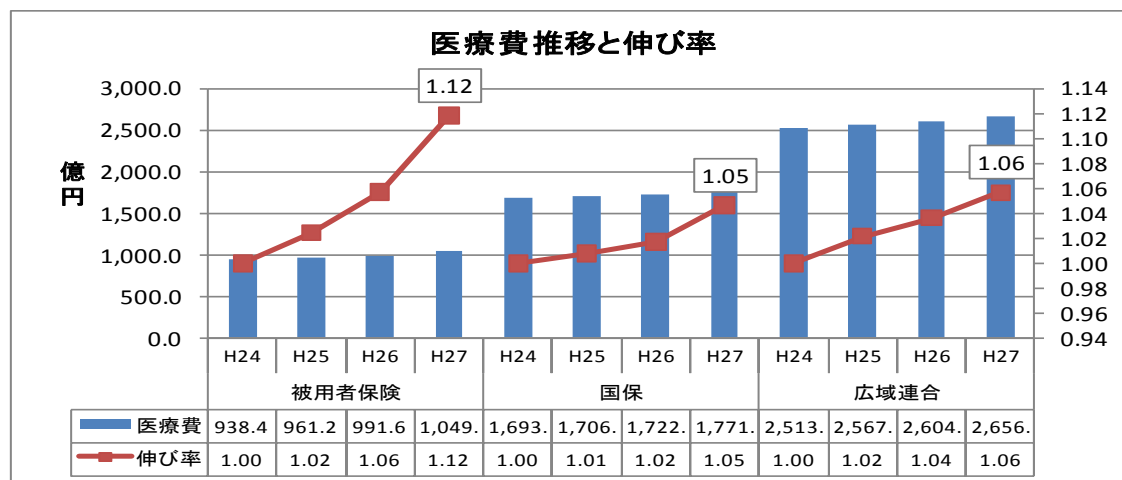
① 保険者区分別に見た医療費の状況

平成27年度の医療費総額を保険者別に見る（図表1-3）と、被用者保険は約1,063億円、国保は約1,839億円、広域連合は、約2,656億円となっている。医療費総額を平成24年度比で伸び率（図表1-3-2）を見ると、平均で1.06倍の伸び率で被用者保険、国保、広域連合ともに増加している。

【図表1-3】 保険者別・診療種別医療費の推移

保険者	年度	総計（円）	医療費（年間）円			
			内科		歯科	調剤
			入院	外来		
被用者	H24	93,840,922,150	30,675,766,070	37,814,486,010	9,303,708,260	16,046,961,810
	H25	96,120,495,890	31,189,812,640	38,583,719,690	9,194,468,200	17,152,495,360
	H26	99,168,962,400	31,853,950,510	39,826,929,510	9,739,640,220	17,748,442,160
	H27	106,386,505,032	33,837,988,850	42,666,406,870	10,247,976,310	19,634,133,002
国保	H24	169,369,750,660	77,206,635,680	57,675,226,740	9,582,732,330	24,905,155,910
	H25	170,658,258,940	76,831,360,590	58,060,214,020	9,483,056,650	26,283,627,680
	H26	172,275,271,160	77,630,474,970	58,795,594,000	9,622,093,110	26,227,109,080
	H27	178,385,000,040	79,485,647,620	60,786,461,360	9,538,665,470	28,574,225,590
広域連合	H24	251,342,504,202	143,475,210,483	66,369,769,582	5,225,359,057	36,272,165,080
	H25	256,776,568,118	144,719,026,654	67,852,354,794	5,409,120,130	38,796,066,540
	H26	260,393,672,780	147,306,104,588	68,510,093,551	5,681,734,921	38,895,739,720
	H27	265,605,778,236	148,379,923,473	69,973,880,922	5,715,469,131	41,536,504,710

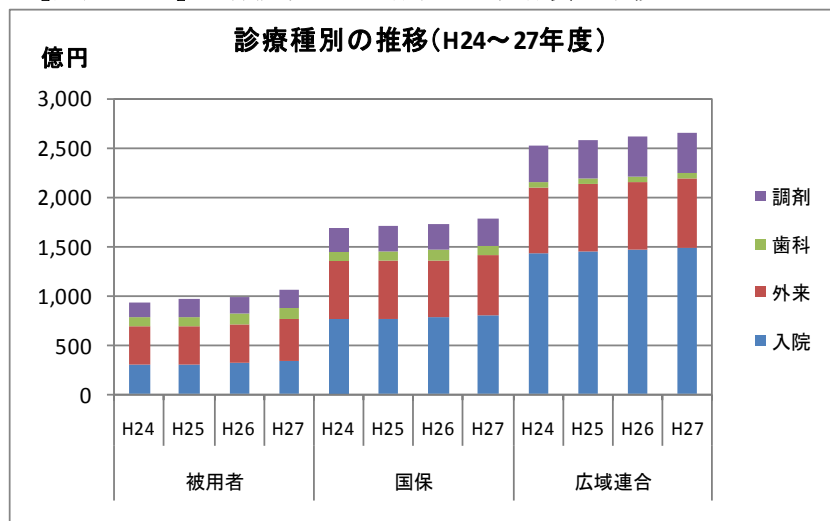
【図表1-3-1】 保険者別・医療費（総額）の推移と伸び率の推移（平成24～27年度）



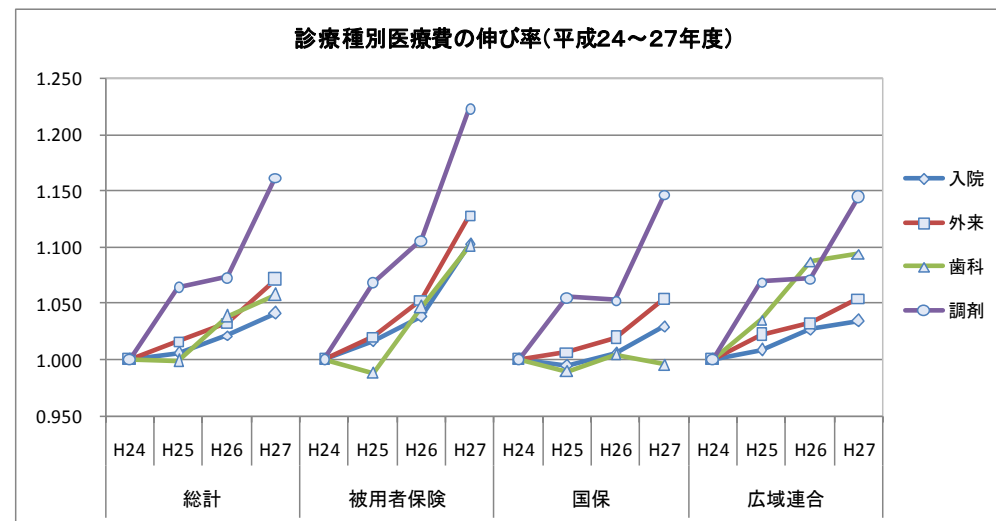
平成24～27年度の診療区分を保険者区分別に見ると、図表1-3-2のとおりである。

図表1-3-3を見ると、肝炎治療薬の影響もあり、調剤の増加率が被用者保険・国保・広域連合ともに大きく、入院、外来も緩やかに増加している。歯科においては、被用者保険、広域連合の増加がみられ、国保は横ばい状況である。

【図表 1-3-2】 保険者別・診療種別の医療費の推移



【図表 1-3-3】 保険者別・診療種別の伸び率の推移 (注1)



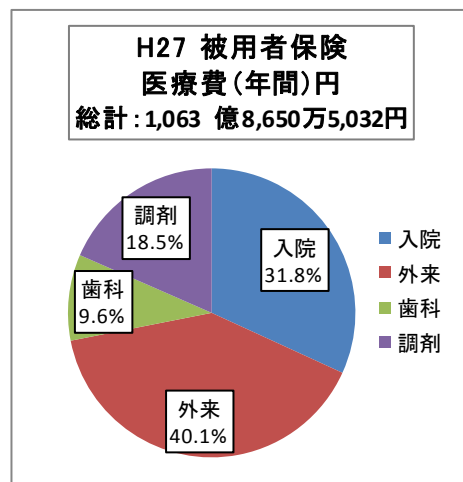
(注1) 平成24年度を基準年とした伸び率の推移

②入院・外来・歯科・調剤の状況

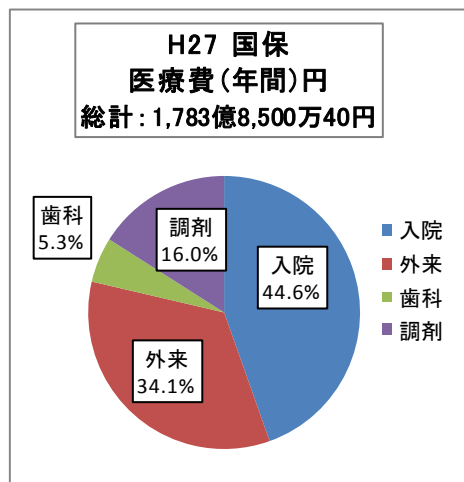
年間医療費総額内訳の割合（図表1-4-1～3）を保険者別に見ると、被用者保険では外来が約40%と最も多く、以下入院、調剤、歯科の順となっている。

国保及び広域連合ではいずれも入院が最も多く、外来、調剤、歯科の順となっている。特に広域連合は、入院が総医療費の5割を超える状況となっている。

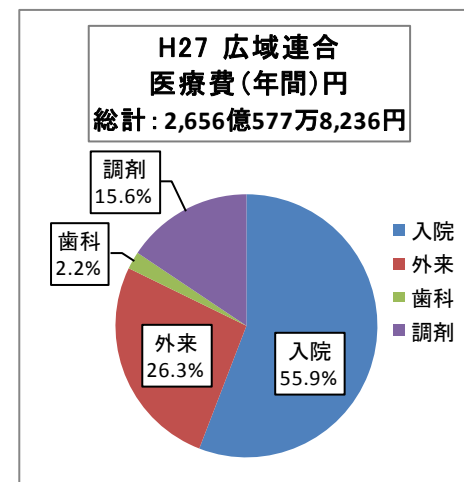
【図表 1-4-1】 被用者保険医療費



【図表 1-4-2】 国保医療費



【図表 1-4-3】 広域連合医療費



③年齢階級別医療費の状況（保険者別）

総医療費を年齢階級別（図表 1-5-2）で見ると、0～54歳までは被用者保険が高く、55歳以降は国保が高くなっている。

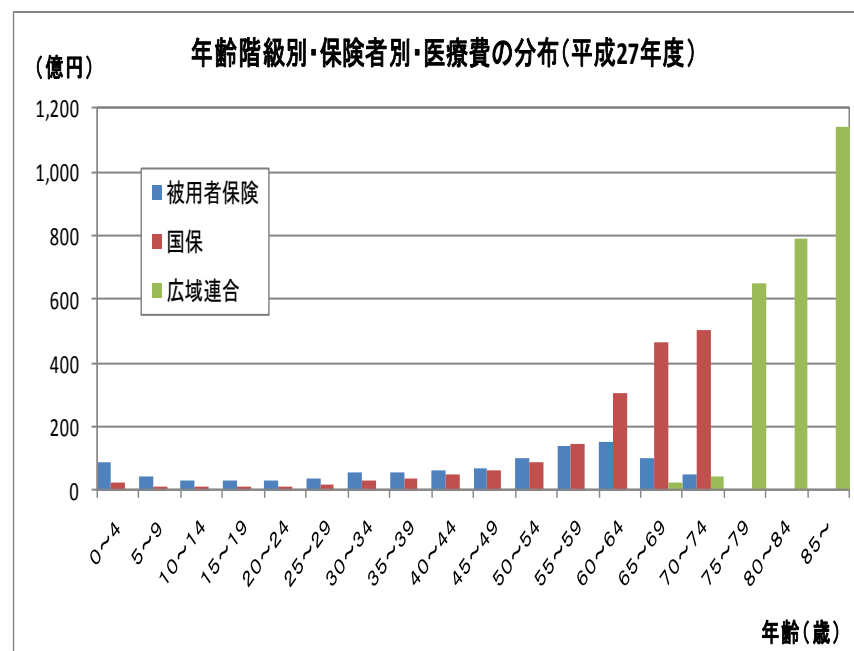
被用者保険は60～64歳が最も高く、国保は70～74歳が、広域連合は85歳以上が最も高くなっている。

平成26年度と27年度の医療費を比較すると（図表 1-5-3）、被用者保険と国保は60～69歳で、広域連合は85歳以上の医療費が増えている。

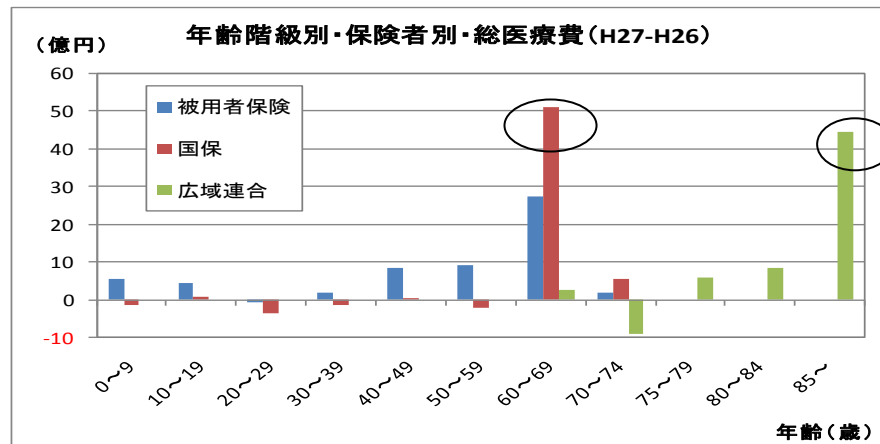
【図表 1-5-1】 保険者別被保険者・医療費の状況

平成27年度	年齢	医療費		
		被用者保険	国保	広域連合
	0～4	8,722,155,597	2,598,036,530	
	5～9	4,136,631,463	924,250,540	
	10～14	3,119,964,250	1,057,477,230	
	15～19	3,103,336,158	1,185,210,980	
	20～24	3,124,113,605	1,302,701,670	
	25～29	4,044,498,327	2,000,906,930	
	30～34	5,447,761,659	3,002,238,610	
	35～39	5,914,116,483	4,041,746,810	
	40～44	6,490,556,161	5,173,035,250	
	45～49	7,144,847,927	6,390,869,390	
	50～54	10,069,787,256	8,844,774,610	
	55～59	14,281,849,881	14,675,893,850	
	60～64	15,501,970,278	30,650,315,480	
	65～69	10,377,646,078	46,497,180,880	2,448,912,692
	70～74	4,907,269,910	50,040,361,280	4,540,086,049
	75～79			65,324,034,531
	80～84			78,861,529,156
	85～			114,431,215,808
	計	106,386,505,032	178,385,000,040	265,605,778,236

【図表 1-5-2】 保険者別医療費の分布



【図表 1-5-3】 保険者別・医療費の比較 (H27-H26)



④ 1人当たり医療費の状況 (保険者別)

H27年度一人当たり医療費は、被用者保険で17万1,092円、国保で39万9,734円、広域で97万4,064円である。年齢階級別に見ると、被用者保険では15~19歳、国保では5~9歳が一番低く、その後年齢とともに増加し70歳代ではほぼ同じ額となっている。また、0~9歳を除いたすべての年代で国保が高い。広域連合は、前期高齢者にあたる65~74歳(障害認定)の医療費が最も高く、受療の必要性が高い層であるためと考えられ、また75歳以降の医療費は、年齢とともに高くなっている。(図表1-6-1)

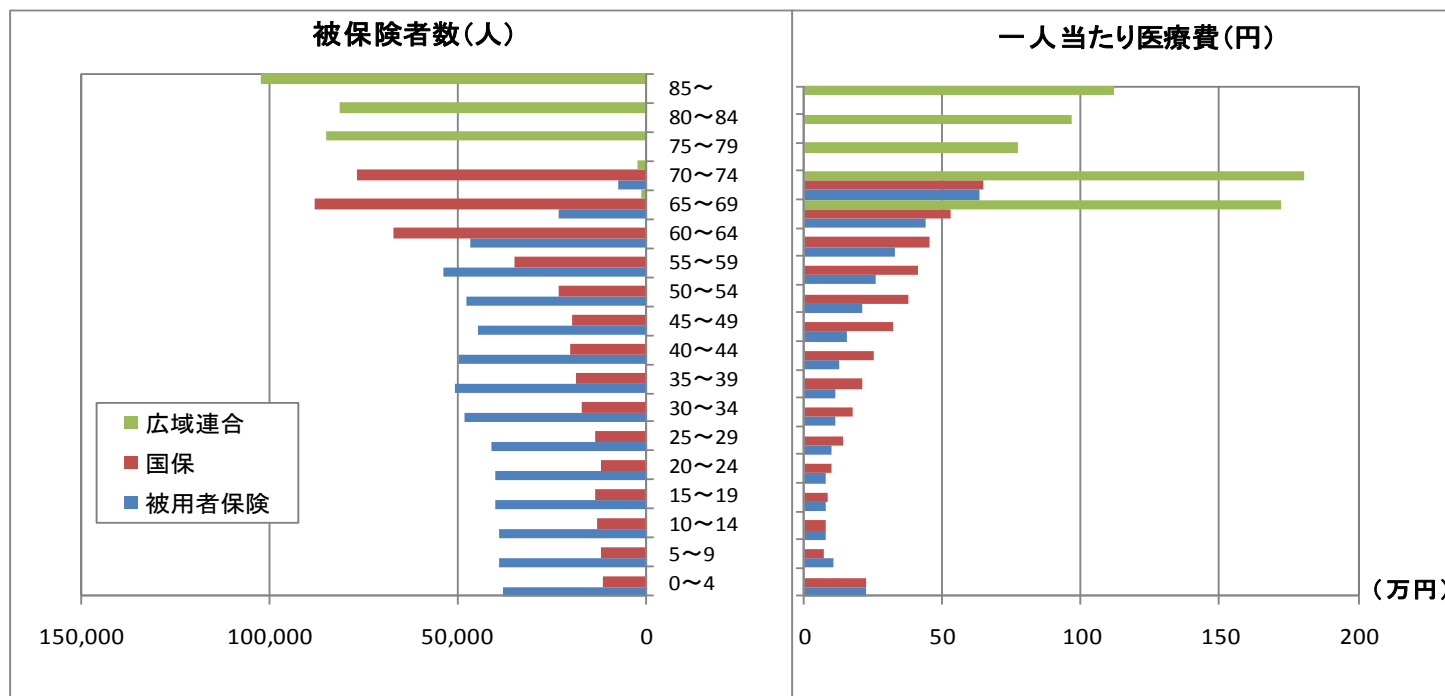
【図表 1-6-1】 保険者別・被保険者数と一人当たり医療費

年齢	被保険者数(人)			一人当たり医療費(円)		
	被用者保険	国保	広域連合	被用者保険	国保	広域連合
0~4	38,340	11,646		222,606	220,380	
5~9	39,395	12,336		102,632	73,463	
10~14	39,362	13,248		77,687	77,974	
15~19	40,363	13,672		74,983	83,795	
20~24	40,145	11,925		76,376	99,259	
25~29	41,383	13,501		95,814	143,471	
30~34	48,161	17,055		111,093	172,847	
35~39	50,877	18,893		114,304	211,403	
40~44	50,036	20,142		127,486	254,171	
45~49	45,004	19,951		155,767	317,583	
50~54	47,951	23,470		206,089	372,846	
55~59	54,133	35,188		260,332	413,241	
60~64	46,709	67,073		329,951	454,484	
65~69	23,493	88,162	1421	440,963	525,599	1,723,373
70~74	7,732	77,003	2519	633,635	648,092	1,802,337
75~79			85,040			768,157
80~84			81,389			968,946
85~			102,309			1,118,486
合計	613,083	443,265	272,678	171,092	399,734	974,064

④ 1人当たり医療費の状況（保険者別）

H27年度一人当たり医療費は、被用者保険で17万1,092円、国保で39万9,734円、広域で97万4,064円である。年齢階級別に見ると、被用者保険では15～19歳、国保では5～9歳が一番低く、その後年齢とともに増加し70歳代でほぼ同じ額となっている。また、0～9歳を除いたすべての年代で国保が高い。広域連合は、前期高齢者にあたる65～74歳（障害認定）の医療費が最も高く、受療の必要性が高い層であるためと考えられ、また75歳以降の医療費は、年齢とともに高くなっている。（図表1-6-1）

【図表 1-6-2】 保険者別・年齢別・一人当たり医療費の分布



(2) 平成27年度の医療費の状況（被用者保険・国保・広域連合の総計）

被用者保険・国保・広域連合の約5500億円のデータを年齢階級別・性別で集計を行い分析した。

【図表 1-7】 医療費の診療項目別・年齢階級別集計（平成27年度）

男女計		受診件数（年間）				受診日数（年間）			医療費（年間）円				医療費 総計	一人当たり 医療費
年齢	人数	医科		歯科	調剤	医科		歯科	医科		歯科	調剤		
		入院	外来			入院	外来		入院	外来				
0~4	51,054	12,356	527,769	47,044	117,639	82,811	870,056	67,639	4,505,123,370	4,632,766,070	363,507,660	1,818,795,027	11,320,192,127	221,730
5~9	52,782	2,168	318,059	107,407	58,766	17,063	460,801	171,453	848,977,120	2,187,119,600	811,566,660	1,213,218,623	5,060,882,003	95,883
10~14	53,788	1,812	246,844	63,104	51,813	16,438	342,898	97,892	824,529,270	1,884,146,620	484,514,090	984,251,500	4,177,441,480	77,665
15~19	55,534	3,124	201,814	41,998	38,399	33,143	271,938	79,974	1,470,699,730	1,634,052,000	507,824,840	675,970,568	4,288,547,138	77,224
20~24	54,123	4,139	193,902	46,167	30,774	46,382	255,183	96,072	1,454,244,040	1,660,019,080	596,273,420	716,278,735	4,426,815,275	81,792
25~29	56,686	6,869	239,308	59,805	38,808	81,635	327,874	123,692	2,217,989,990	2,238,355,500	739,498,590	849,561,177	6,045,405,257	106,647
30~34	66,801	9,672	300,071	76,294	51,848	125,106	426,165	158,396	3,372,063,550	2,904,444,600	933,153,570	1,240,338,549	8,450,000,269	126,495
35~39	71,138	9,440	332,024	89,636	65,483	136,968	481,349	185,614	3,694,683,890	3,565,738,720	1,093,650,530	1,601,790,153	9,955,863,293	139,951
40~44	71,730	9,486	345,934	95,173	76,027	160,740	514,629	203,255	4,182,268,260	4,388,540,100	1,197,435,200	1,895,347,851	11,663,591,411	162,604
45~49	66,585	10,783	361,774	92,235	84,451	197,879	558,411	204,324	5,101,915,690	5,071,328,160	1,242,037,400	2,120,436,067	13,535,717,317	203,285
50~54	73,152	14,909	470,087	110,199	112,310	276,667	740,685	244,418	7,235,396,750	7,141,081,110	1,501,363,220	3,036,720,786	18,914,561,866	258,565
55~59	90,772	23,238	676,478	144,616	180,732	424,339	1,067,074	321,525	11,542,658,210	10,755,302,740	1,990,570,890	4,669,211,891	28,957,743,731	319,016
60~64	114,626	38,525	1,019,605	197,403	379,803	700,460	1,631,042	439,399	19,515,295,960	16,522,124,750	2,734,800,460	7,380,064,588	46,152,285,758	402,634
65~69	113,543	48,708	1,305,319	225,818	678,257	842,171	2,136,051	497,047	25,251,905,083	20,951,686,559	3,013,626,710	10,106,521,298	59,323,739,650	522,478
70~74	87,473	49,516	1,288,169	192,315	784,385	853,190	2,287,608	424,974	25,861,988,455	20,316,756,268	2,670,365,036	10,638,607,480	59,487,717,239	680,069
75~79	85,040	60,385	1,298,903	155,582	882,860	1,073,255	2,450,486	344,726	30,513,926,047	20,799,683,301	2,171,399,903	11,839,025,280	65,324,034,531	768,157
80~84	81,389	84,029	1,382,044	127,280	953,938	1,575,017	2,753,374	281,707	41,125,130,200	22,227,730,487	1,876,923,509	13,631,744,960	78,861,529,156	968,946
85~	102,309	161,974	1,455,977	103,070	1,015,890	3,353,784	3,106,271	217,954	72,984,764,328	24,545,873,487	1,573,599,223	15,326,978,770	114,431,215,808	1,118,486
計	1,348,525	551,133	11,964,081	1,975,146	5,602,183	9,997,048	20,681,895	4,160,061	261,703,559,943	173,426,749,152	25,502,110,911	89,744,863,302	550,377,283,308	408,133

【図表 1-7-1】医療費の診療種別・年齢階級別・性別集計（平成27年度）

男性		受診件数（年間）				受診日数（年間）			医療費（年間）円				医療費 総計	一人当たり 医療費
年齢	人数	内科		歯科	調剤	内科		歯科	内科		歯科	調剤		
		入院	外来			入院	外来		入院	外来				
0～4	26,182	6,763	280,103	24,198	62,049	45,057	465,521	34,969	2,467,779,840	2,498,231,940	189,449,930	974,882,267	6,130,343,977	234,143
5～9	27,280	1,244	171,621	55,610	31,126	10,015	251,007	89,963	1,224,045,180	1,224,045,180	428,298,610	673,953,676	2,838,848,896	104,063
10～14	27,506	1,035	130,379	30,923	26,771	8,245	184,800	48,281	424,389,650	1,019,681,930	241,666,050	525,473,490	2,211,211,120	80,390
15～19	27,617	1,699	93,288	18,929	17,922	18,491	129,691	37,064	877,027,010	836,540,410	233,746,810	352,683,246	2,299,997,476	83,282
20～24	25,527	1,457	65,602	17,629	11,856	19,486	87,605	38,430	659,272,390	682,467,620	247,875,660	272,880,853	1,862,496,523	72,962
25～29	26,617	2,072	76,627	22,845	14,292	35,654	104,974	49,707	983,593,170	926,060,770	304,136,720	329,014,264	2,542,804,924	95,533
30～34	32,111	2,734	100,688	30,470	19,964	49,021	141,117	66,484	1,255,426,760	1,168,756,840	406,803,820	498,339,875	3,329,327,295	103,682
35～39	34,670	3,933	124,068	37,108	28,219	72,052	181,953	80,441	1,754,720,680	1,606,253,130	492,345,180	681,262,261	4,534,581,251	130,793
40～44	35,095	4,764	141,250	41,594	35,691	88,026	216,211	91,005	2,174,230,910	2,121,649,210	554,156,320	881,299,355	5,731,335,795	163,309
45～49	31,656	6,013	150,337	38,628	40,163	117,275	236,540	87,004	2,828,124,350	2,422,244,100	547,299,100	1,008,101,201	6,805,768,751	214,991
50～54	34,763	8,391	201,980	45,919	54,367	159,713	322,143	103,205	4,003,275,620	3,466,465,830	661,602,200	1,473,868,538	9,605,212,188	276,306
55～59	43,251	13,287	299,136	60,180	82,539	242,996	476,618	137,089	6,601,750,820	5,264,854,090	869,650,230	2,274,105,674	15,010,360,814	347,052
60～64	55,783	22,734	473,521	85,604	167,287	412,096	768,113	196,343	11,631,069,500	8,540,751,380	1,252,452,210	3,660,610,759	25,084,883,849	449,687
65～69	55,788	28,810	616,938	103,377	311,273	484,588	1,017,681	235,380	15,060,651,602	11,021,012,142	1,443,627,480	5,062,261,017	32,587,552,241	584,132
70～74	39,906	26,970	566,225	85,799	337,544	446,530	1,006,296	194,782	14,212,522,426	9,985,531,856	1,220,131,924	4,997,460,025	30,415,646,231	762,182
75～79	36,560	28,966	542,329	69,569	364,189	494,675	1,006,214	158,412	14,879,696,047	9,681,677,372	988,720,411	5,144,850,500	30,694,944,330	839,577
80～84	32,255	36,282	544,772	56,020	370,389	653,906	1,069,786	128,107	17,940,650,637	9,663,662,571	832,456,845	5,481,153,540	33,917,923,593	1,051,556
85～	29,663	47,682	449,620	37,541	308,514	918,112	927,363	82,856	22,067,767,603	8,335,782,431	579,748,559	4,709,908,310	35,693,206,903	1,203,291
計	622,230	244,836	5,028,484	861,943	2,284,155	4,275,938	8,593,633	1,859,522	120,334,500,445	80,465,668,802	11,494,168,059	39,002,108,853	251,296,446,159	403,864

女性		受診件数（年間）				受診日数（年間）			医療費（年間）円				医療費 総計	一人当たり 医療費
年齢	人数	内科		歯科	調剤	内科		歯科	内科		歯科	調剤		
		入院	外来			入院	外来		入院	外来				
0～4	24,872	5,593	247,666	22,846	55,590	37,754	404,535	32,670	2,037,343,530	2,134,534,130	174,057,730	843,912,760	5,189,848,150	208,662
5～9	25,502	924	146,438	51,797	27,640	7,048	209,794	81,490	336,425,690	963,074,420	383,268,050	539,264,947	2,222,033,107	87,132
10～14	26,282	777	116,465	32,181	25,042	8,193	158,098	49,611	400,139,620	864,464,690	242,848,040	458,778,009	1,966,230,359	74,813
15～19	27,917	1,425	108,526	23,069	20,477	14,652	142,247	42,910	593,672,720	797,511,590	274,078,030	323,287,322	1,988,549,662	71,231
20～24	28,596	2,682	128,300	28,538	18,918	26,896	167,578	57,642	794,971,650	977,551,460	348,397,760	443,397,882	2,564,318,752	89,674
25～29	30,069	4,797	162,681	36,960	24,516	45,981	222,900	73,985	1,234,396,820	1,312,294,730	435,361,870	520,546,912	3,502,600,332	116,485
30～34	34,690	6,938	199,383	45,824	31,884	76,085	285,048	91,912	2,116,636,790	1,735,687,760	526,349,750	741,998,674	5,120,672,974	147,612
35～39	36,468	5,507	207,956	52,528	37,264	64,916	299,396	105,173	1,939,963,210	1,958,485,590	601,305,350	920,527,893	5,421,282,043	148,659
40～44	36,635	4,722	204,684	53,579	40,336	72,714	298,418	112,250	2,008,037,350	2,266,890,890	643,278,880	1,014,048,496	5,932,255,616	161,929
45～49	34,929	4,770	211,437	53,607	44,288	80,604	321,871	117,320	2,273,791,340	2,649,084,060	694,738,300	1,112,334,866	6,729,948,566	192,675
50～54	38,389	6,518	268,107	64,280	57,943	116,954	418,542	141,213	3,232,121,130	3,674,615,280	839,761,020	1,562,852,248	9,309,349,678	242,500
55～59	47,521	9,951	377,342	84,436	98,193	181,343	590,456	184,436	4,940,907,390	5,490,448,650	1,120,920,660	2,395,106,217	13,947,382,917	293,499
60～64	58,843	15,791	546,084	111,799	212,516	288,364	862,929	243,056	7,884,226,460	7,981,373,370	1,482,348,250	3,719,453,828	21,067,401,908	358,027
65～69	57,755	19,898	688,381	122,441	366,984	357,583	1,118,370	261,667	10,191,253,481	9,930,674,417	1,569,999,230	5,044,260,281	26,736,187,409	462,924
70～74	47,567	22,546	721,944	106,516	446,841	406,660	1,281,312	230,192	11,649,466,029	10,331,224,412	1,450,233,112	5,641,147,455	29,072,071,008	611,182
75～79	48,480	31,419	756,574	86,013	518,671	578,580	1,444,272	186,314	15,634,230,000	11,118,005,929	1,182,679,492	6,694,174,780	34,629,090,201	714,296
80～84	49,134	47,747	837,272	71,260	583,549	921,111	1,683,588	153,600	23,184,479,563	12,564,067,916	1,044,466,664	8,150,591,420	44,943,605,563	914,715
85～	72,646	114,292	1,006,357	65,529	707,376	2,435,672	2,178,908	135,098	50,916,996,725	16,210,091,056	993,850,664	10,617,070,460	78,738,008,905	1,083,859
計	726,295	306,297	6,935,597	1,113,203	3,318,028	5,721,110	12,088,262	2,300,539	141,369,059,498	92,961,080,350	14,007,942,852	50,742,754,449	299,080,837,149	411,790

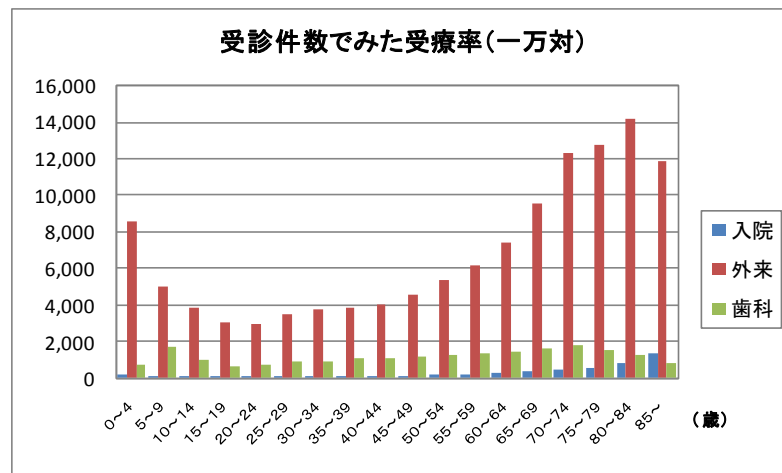
①件数・日数・医療費（一人当たり医療費）の状況

ア <件数>

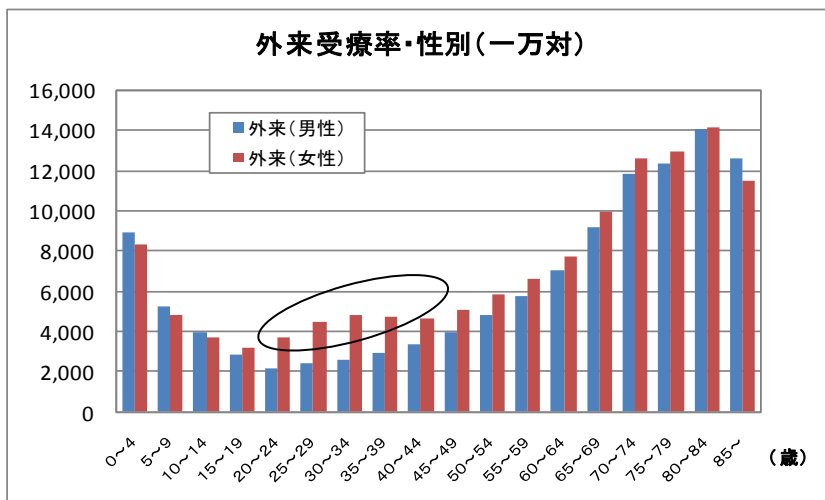
- ・受診件数を受療率で見ると、外来受療率が最も高く20～24歳を底にしたJカーブを描いている。次は歯科受療率で、5～9歳が一番高い。入院受療率は年齢とともに増えている。

(図表 1-7-2)

【図表 1-7-2】 診療項目別・年齢階級別受療率・



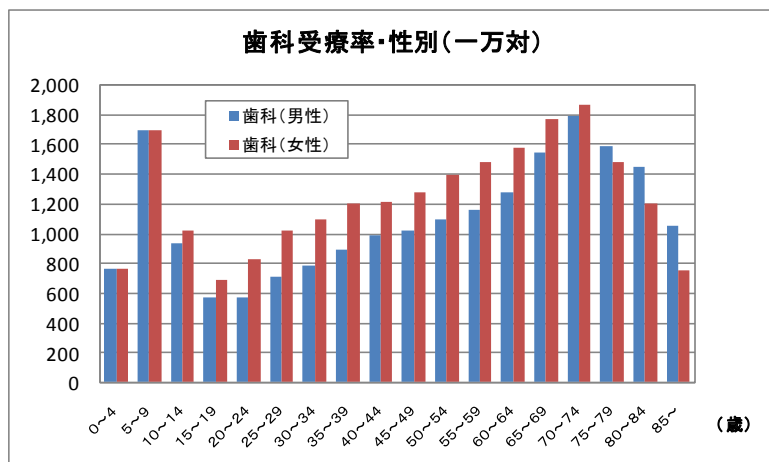
【図表 1-7-3】 外来受療率（性別・年齢階級別）



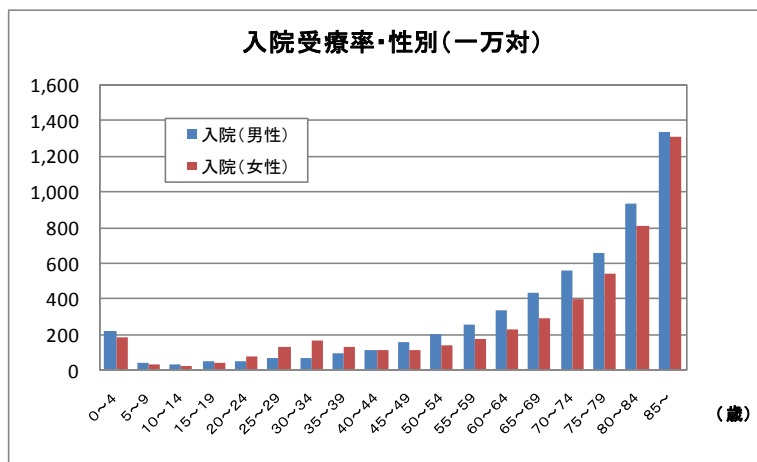
<性別>

- ・外来では、15歳～84歳においての女性が男性より受療率が高く、以外の年齢層は男性が高い（図表 1-7-3）。
- ・歯科では、男女ともに同じような受療率であるが、5～9歳で高く15～19歳で低くなり、70～74歳まで増加している。全体的に女性に高い。（図表 1-7-4）
- ・入院では、45歳以降の男性に高い。（図表 1-7-5）

【図表 1-7-4】 歯科受療率（性別・年齢階級別）



【図表 1-7-5】 入院受療率（性別・年齢階級別）



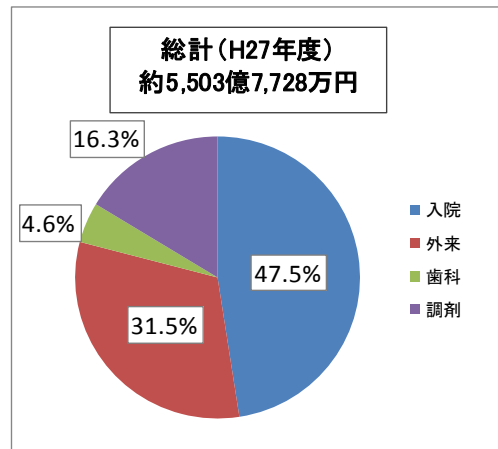
イ <日数>については、受診者数が不足により読取できず。

ウ <医療費>

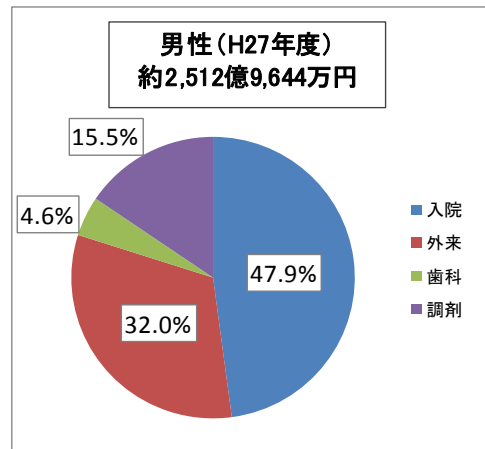
・診療種別に見ると、入院が約48%、外来が約32%、調剤が約16%、歯科約5%となっており、男女別に見ても同様の割合であった。

(図表 1-8-1~3)

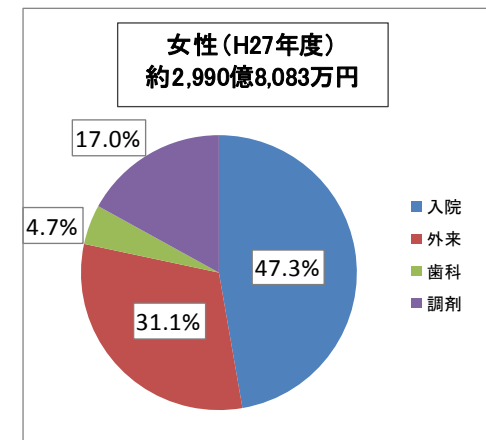
【図表 1-8-1】 医療費の診療種別割合（総計）



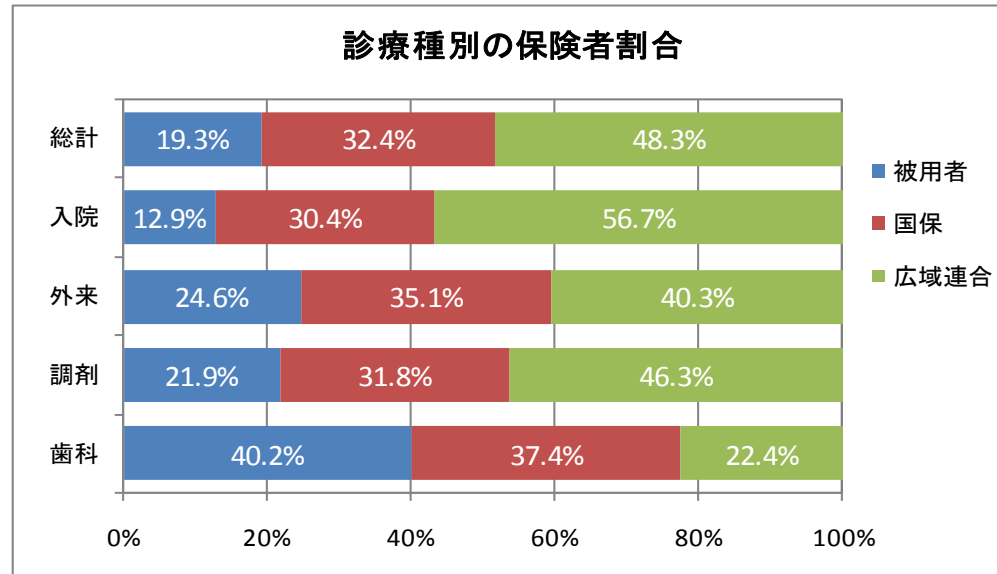
【図表 1-8-2】 医療費の診療種別割合（男性）



【図表 1-8-3】 医療費の診療種別割合（女性）



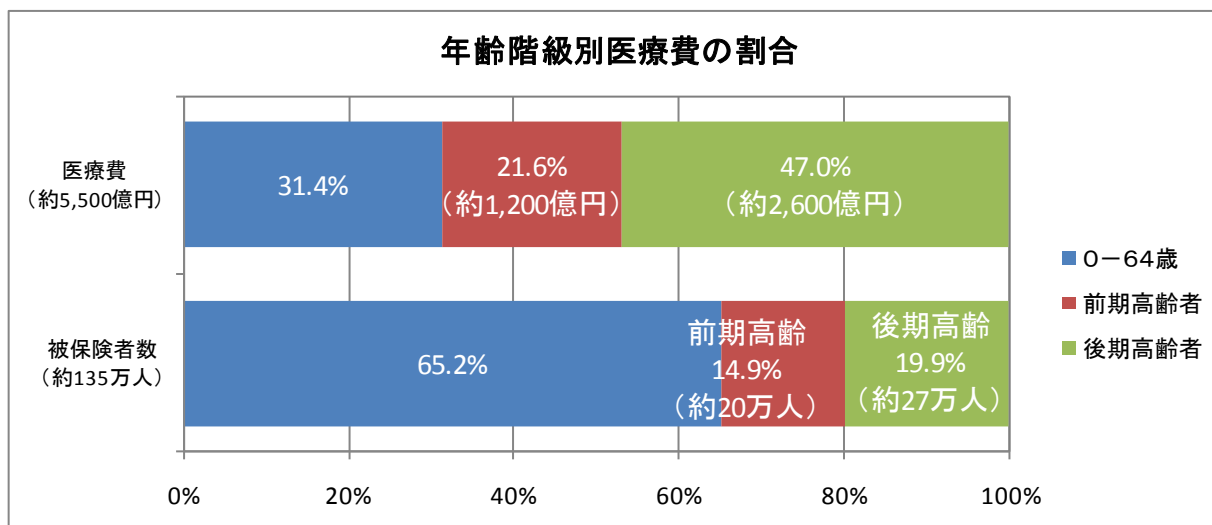
【図表 1-9】 診療種別の保険者割合



・診療種別に保険者の割合を見ると、広域連合に高齢者が多いことから入院・外来・調剤ともに割合が高く、歯科においては被用者の割合が高い。

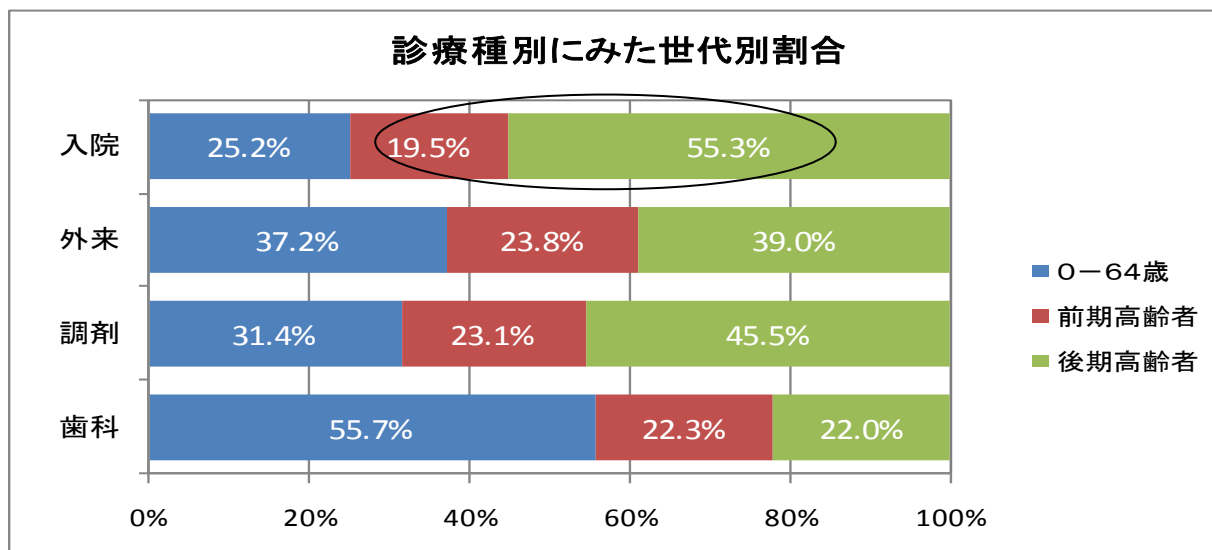
（図表 1 - 9）

【図表 1-10】 年齢階級別に見た医療費割合



・年齢階級別に見ると、前期高齢者と後期高齢者（34.8%）で68.6%（約3,800億円）を占めている。（図表1-10）

【図表 1-10-1】 診療種別に見た年齢階級の医療費割合



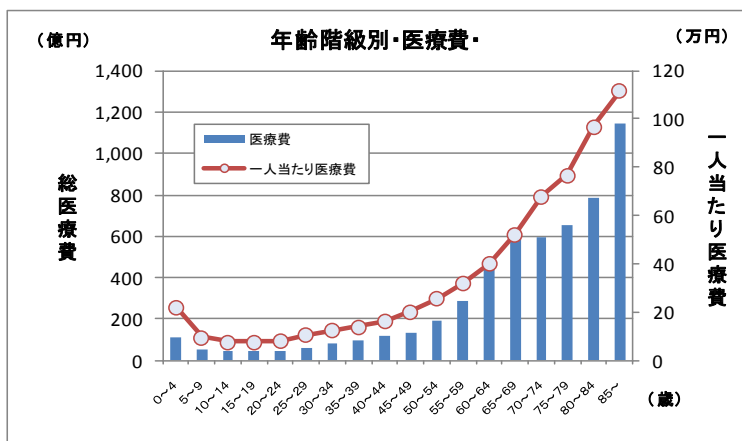
・入院医療費の74.8%を65歳以上の前期・後期高齢者で占めている。（図表1-10-1）

エ <一人当たり医療費>

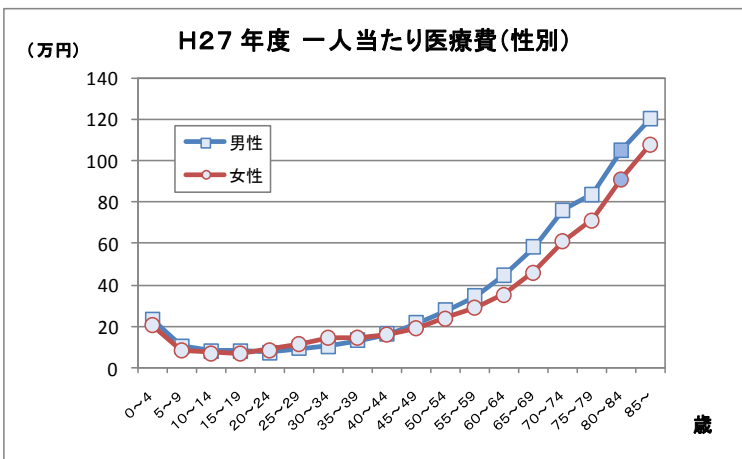
一人当たり医療費は、男性平均（全年齢）約40.7万円に対し、女性約41.6万円とはっきりとした男女差は認められないのに対し、年齢階級別で見ると、45歳を超えてからの男性の増加率が高くなり、女性と次第に差がみられるようになる。（図表1-11-2）

診療種別で一人当たり医療費の差額を見ると、各年齢ともに男性が高い傾向にあり、入院の差額が大きく、次いで外来で、調剤は差がみられない。（図表1-11-3）

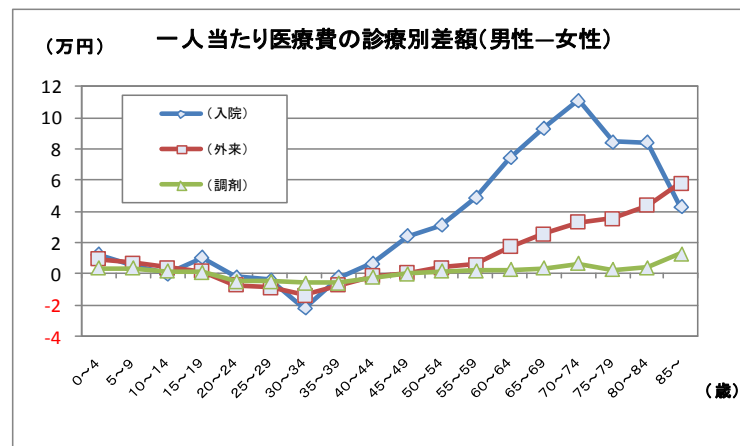
【図表 1-11-1】



【図表 1-11-2】



【図表 1-11-3】



②二次保健医療圏別の状況

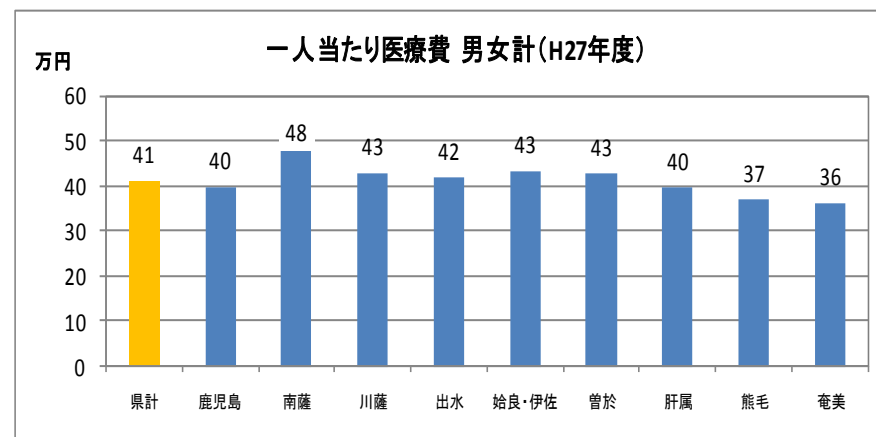
ア. 二次保健医療圏の概要

医療圏別に医療費を見ると、県平均の約41万円を超えるところは、南薩、始良・伊佐、川薩、曾於、出水の5医療圏、鹿児島、肝属、熊毛、奄美の4医療圏は県平均を下回っていた。また、一人当たり医療費の最も高い南薩と、最も低い奄美との差は、約12万円であった。

【図表 1-12】 二次保健医療圏別・医療費の状況

平成27年度		単位(円)			
男女計		男性		女性	
南薩	479,316	南薩	461,456	南薩	494,204
始良・伊佐	434,138	出水	428,289	始良・伊佐	441,790
川薩	428,646	川薩	427,134	川薩	429,342
曾於	425,809	曾於	426,831	曾於	424,925
出水	417,284	始良・伊佐	425,072	県計	415,795
県計	411,810	県計	407,162	出水	407,667
鹿児島	398,311	鹿児島	396,746	鹿児島	399,628
肝属	396,579	肝属	394,688	肝属	398,237
熊毛	368,866	熊毛	362,735	奄美	374,638
奄美	361,658	奄美	347,936	熊毛	374,409

【図表 1-12-1】 二次保健医療圏別・医療費比較



イ. 診療種別医療費別の現状

診療種別医療費について、(図表 1-13-1) の入院を見ると南薩、始良・伊佐、川薩、曾於の順に高く、南薩は、9位の肝属と約6万3,000円の差額がある。外来では、南薩が高く、歯科では、鹿児島、始良・伊佐が高かった。調剤を見ると、出水が最も高く、最も低い奄美と比較すると2倍以上となっている。

【図表 1-13-1】 診療種別に見た医療圏域別の状況

平成27年度 単位(円)

入院		外来		歯科		調剤	
南薩	243,777	南薩	142,547	鹿児島	20,946	出水	84,516
始良・伊佐	210,923	始良・伊佐	132,296	始良・伊佐	19,010	曾於	80,065
川薩	201,881	鹿児島	131,564	県計	18,980	肝属	79,214
曾於	197,821	川薩	130,853	南薩	18,825	川薩	78,121
県計	196,209	曾於	130,707	出水	17,948	南薩	74,167
熊毛	196,055	県計	129,524	川薩	17,791	始良・伊佐	71,910
奄美	189,202	出水	128,705	曾於	17,217	県計	67,097
出水	186,115	奄美	120,181	肝属	16,879	鹿児島	60,576
鹿児島	185,225	肝属	119,813	熊毛	16,186	熊毛	54,664
肝属	180,672	熊毛	101,961	奄美	16,182	奄美	36,092

【図表 1-13-2】 診療種別に見た医療圏域別の状況

平成27年度 一人当たり医療費(男性) 単位(円)

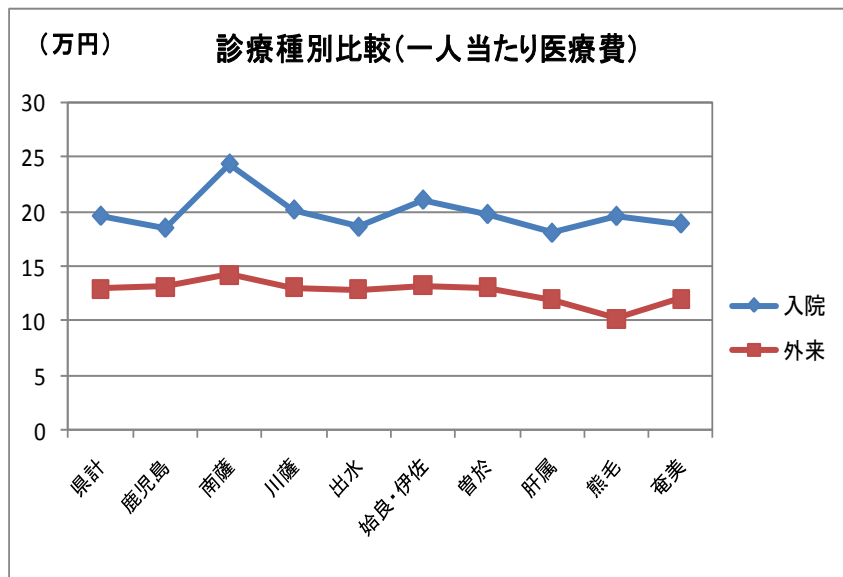
入院		外来		歯科		調剤	
南薩	231,383	南薩	141,357	鹿児島	20,113	出水	82,101
始良・伊佐	205,141	曾於	134,443	南薩	18,967	川薩	75,363
川薩	202,468	鹿児島	133,047	始良・伊佐	18,710	曾於	74,051
曾於	201,264	始良・伊佐	132,934	県計	18,539	肝属	73,819
出水	198,377	川薩	131,343	川薩	17,960	南薩	69,749
県計	195,354	出水	130,325	出水	17,487	始良・伊佐	68,287
熊毛	195,163	県計	130,147	曾於	17,072	県計	63,122
鹿児島	186,507	肝属	119,618	肝属	16,404	鹿児島	57,079
肝属	184,848	奄美	118,648	熊毛	16,231	熊毛	50,273
奄美	179,936	熊毛	101,069	奄美	16,081	奄美	33,272

平成27年度 一人当たり医療費(女性) 単位(円)

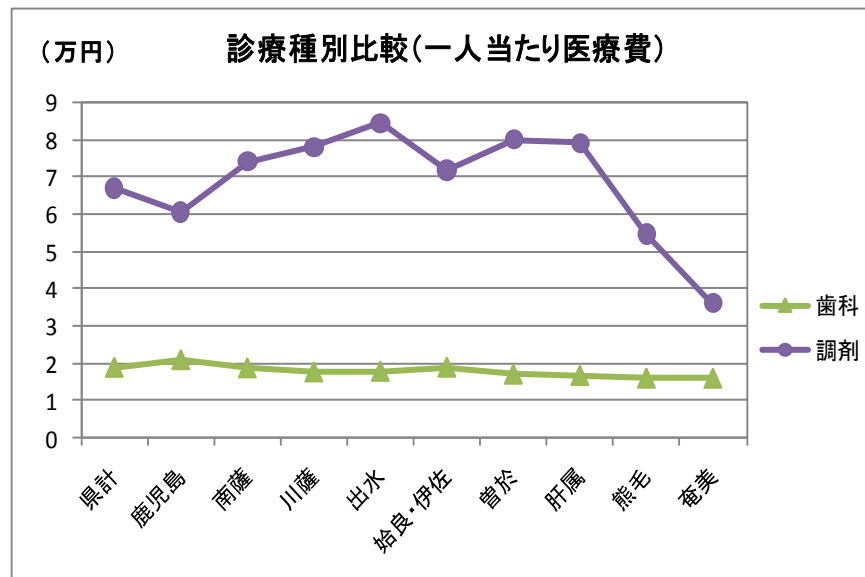
入院		外来		歯科		調剤	
南薩	254,109	南薩	143,539	鹿児島	21,647	出水	86,626
始良・伊佐	215,802	始良・伊佐	131,757	県計	19,357	曾於	85,269
川薩	201,611	川薩	130,627	始良・伊佐	19,264	肝属	83,944
奄美	197,967	鹿児島	130,316	南薩	18,707	川薩	79,390
県計	196,942	県計	128,989	出水	18,351	南薩	77,850
熊毛	196,862	曾於	127,473	川薩	17,714	始良・伊佐	74,967
曾於	194,841	出水	127,289	曾於	17,342	県計	70,506
鹿児島	184,147	奄美	121,632	肝属	17,296	鹿児島	63,518
肝属	177,012	肝属	119,985	奄美	16,278	熊毛	58,635
出水	175,401	熊毛	102,767	熊毛	16,145	奄美	38,760

・一人当たり医療費が最も高い南薩医療圏では、入院・外来ともに高くなっている。一方、奄美医療圏は、入院・外来とも県平均に近いが、歯科・調剤は低くなっている。(図表 1-14-1～2)

【図表 1-14-1】 診療種別に見た医療圏域別の状況



【図表 1-14-2】 診療種別に見た医療圏域別の状況

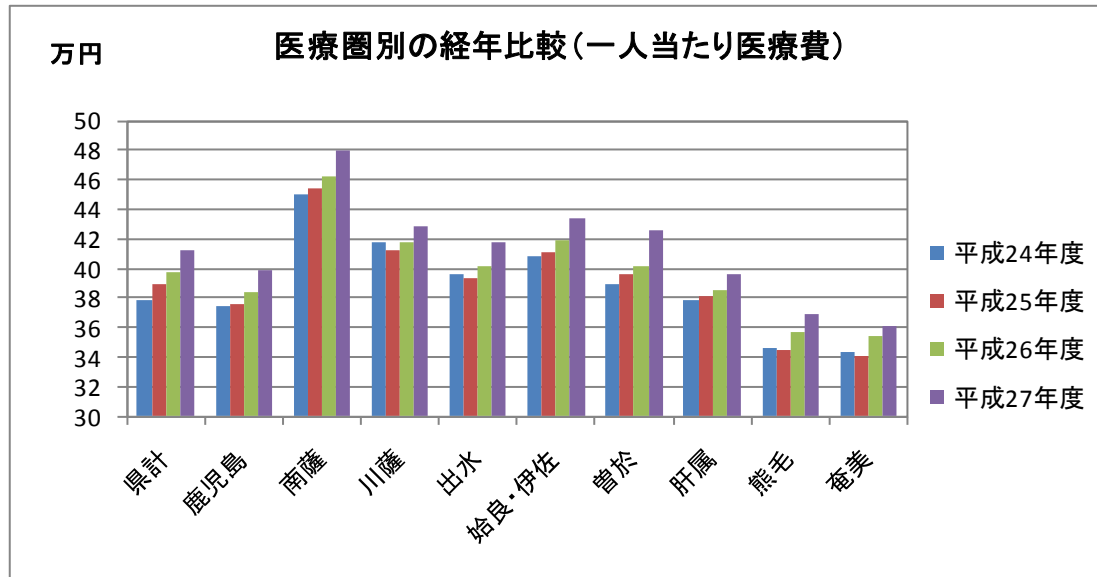


4 経年比較

ア 一人当たり医療費の4カ年の経年比較

平成24年度から平成27年度の一人当たり医療費の比較を見ると、H25年度に減少した医療圏が4カ所（川薩・出水・熊毛・奄美）あるが、H26年度、H27年度は全医療圏で増加している。

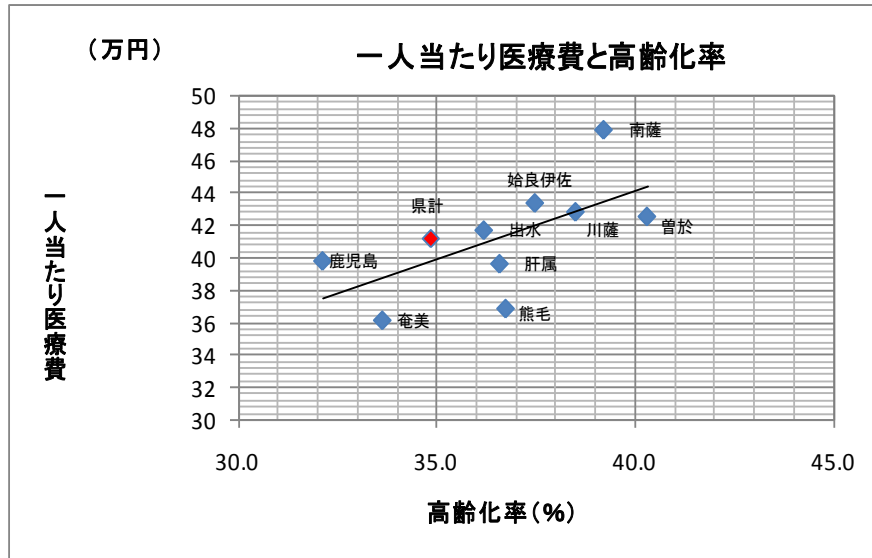
【図表 1-15】医療圏別の経年比較



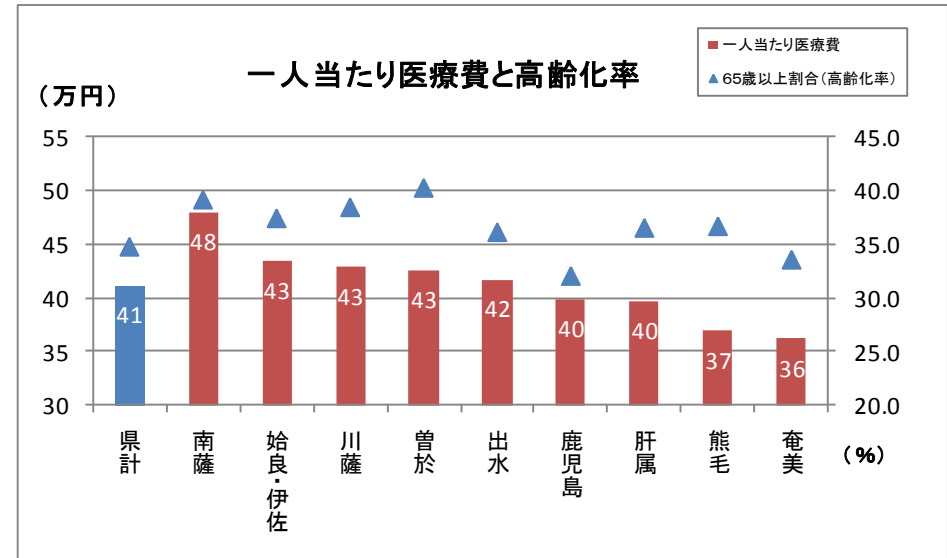
イ 65歳以上の高齢化率と一人当たり医療費

一人当たり医療費は、高齢化率と正の相関関係があると推測される（図表1-16-1）が、肝属、熊毛、奄美においては、高齢化率だけではない、医療機関の体制や住民の受療行動等の影響があるのではないかと考える。

【図表 1-16-1】一人当たり医療費と高齢化率（H27年度）



【図表 1-16-2】一人当たり医療費と高齢化率（H27年度）



エ. 年齢階級別・性別医療費（一人当たり医療費）の状況

二次保健医療圏別に一人当たり医療費をレーダーチャートで比較を行った。

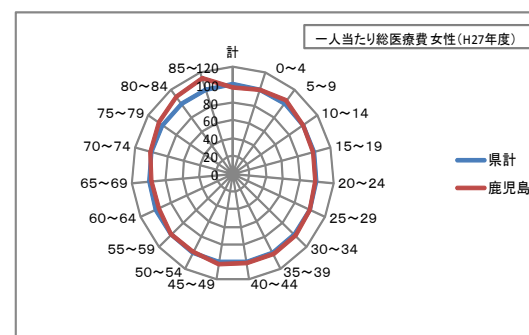
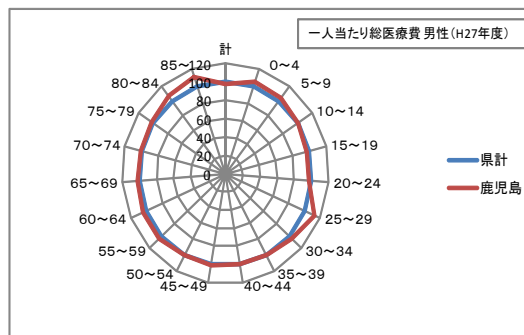
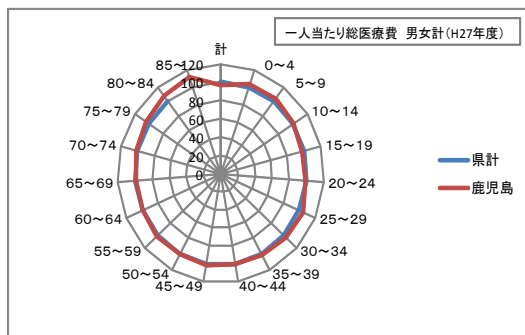
男女計で最も医療費の高い南薩は、20歳代を除く全ての年齢で県計より医療費が高かった。また、県計を超える5医療圏が他の医療圏よりも医療費が高くなっている要因として、高齢化率が高いこと、長期入院（精神疾患等）者の多いことや人口あたり病床数の多さとの関連のあること等が推測される。

【図表 1-17-1】 男女計

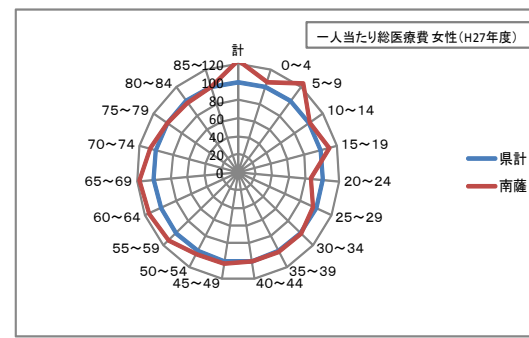
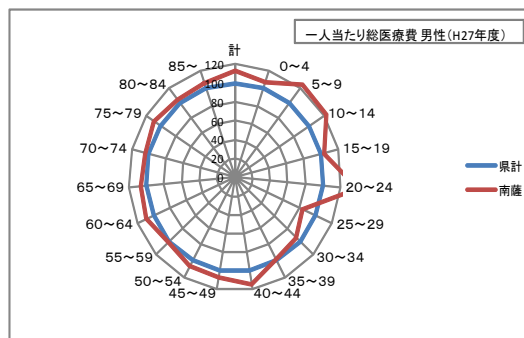
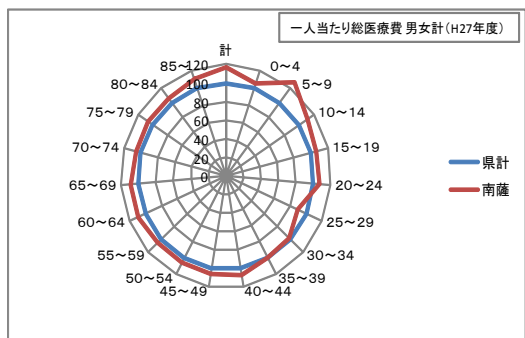
【図表 1-17-2】 男計

【図表 1-17-3】 女計

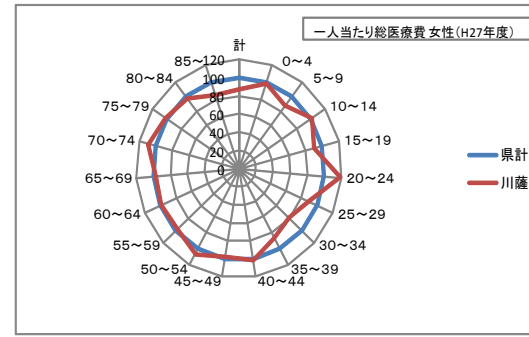
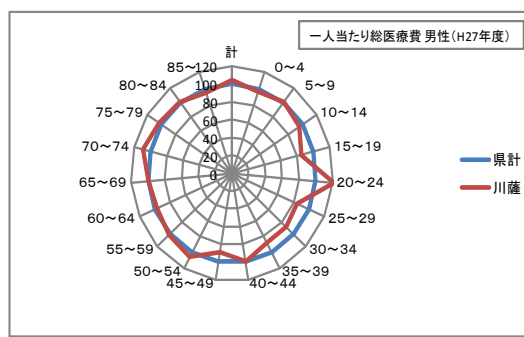
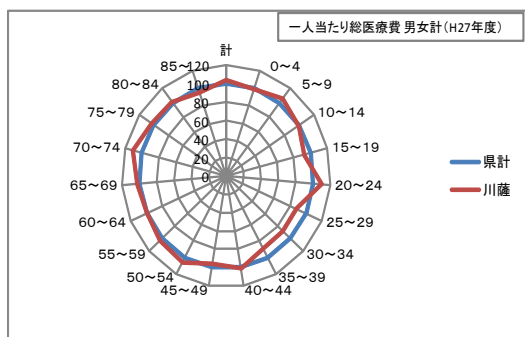
鹿児島
医療圏



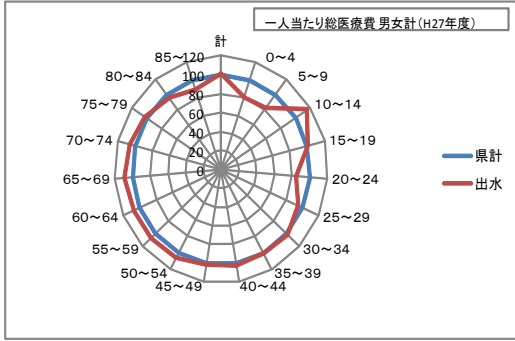
南薩
医療圏



川薩
医療圏

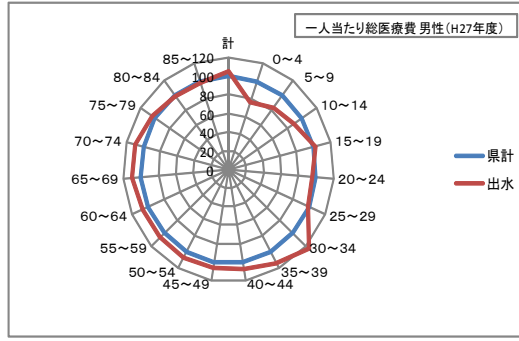


【図表 1-17-1】 男女計

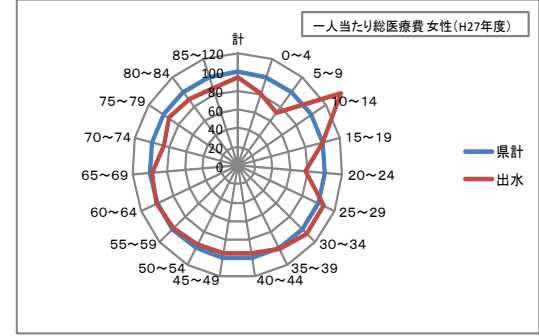


出水
医療圏

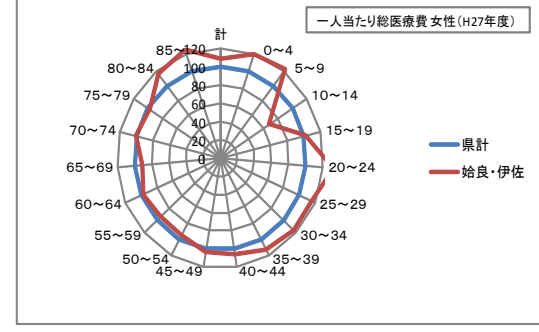
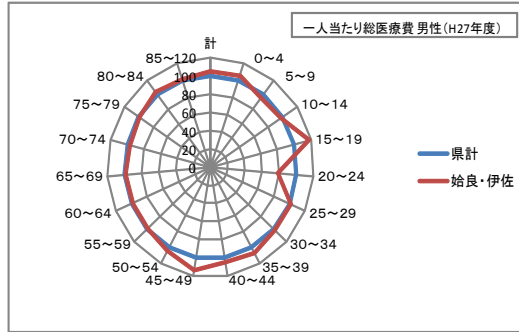
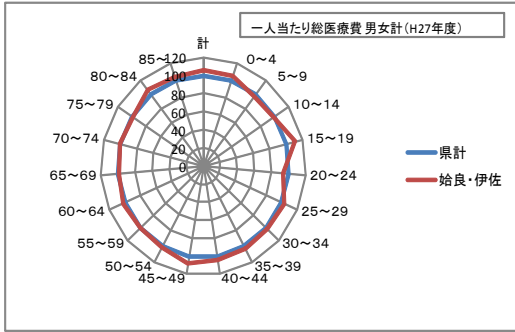
【図表 1-17-2】 男計



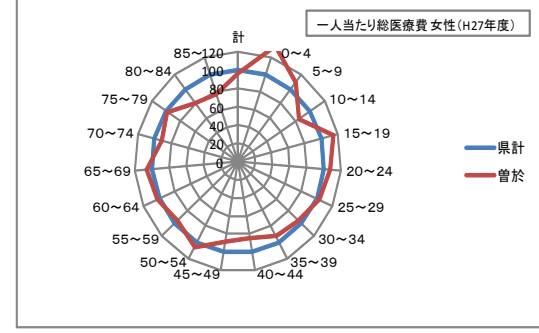
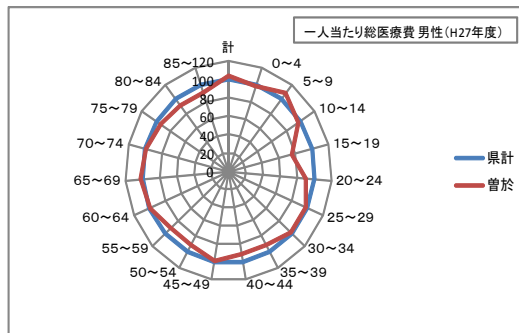
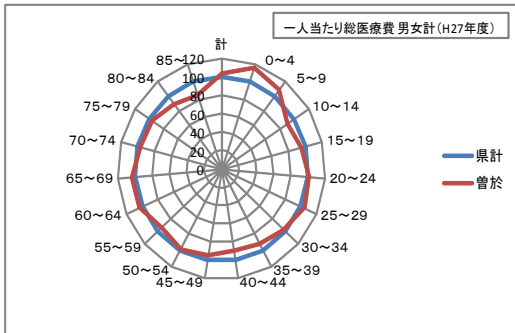
【図表 1-17-3】 女計



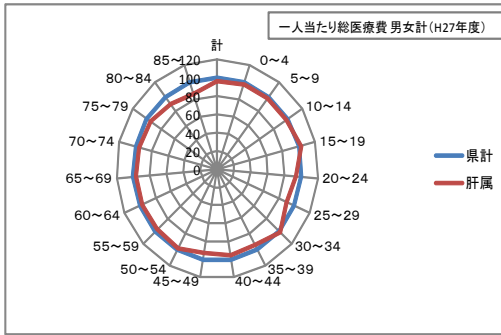
始良・伊佐
医療圏



曾於
医療圏

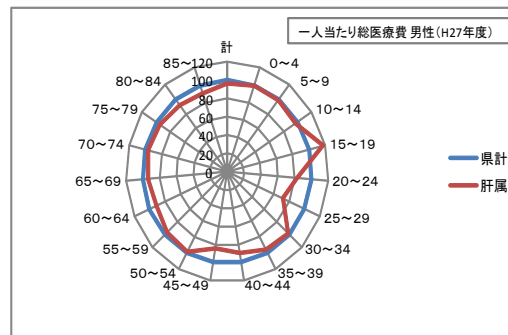


【図表 1-17-1】 男女計

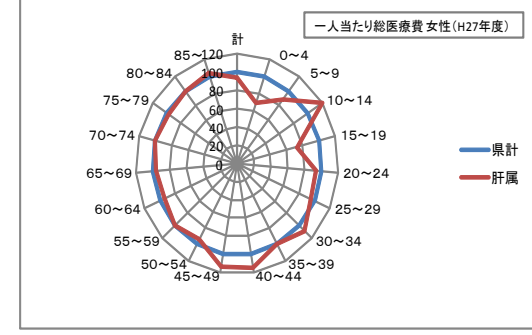


肝属
医療圏

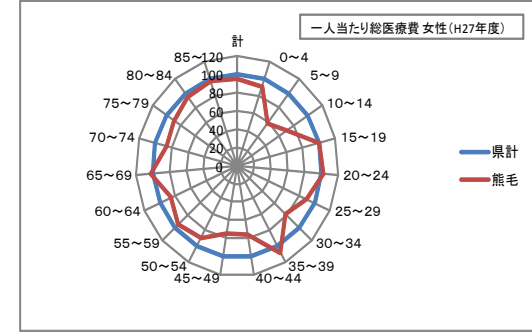
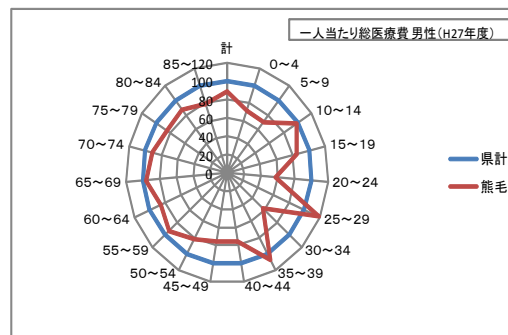
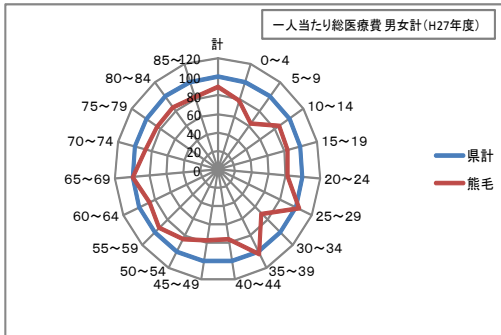
【図表 1-17-2】 男計



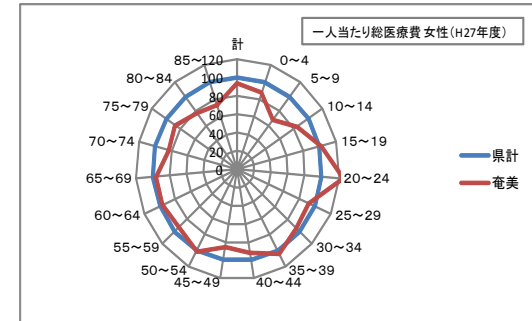
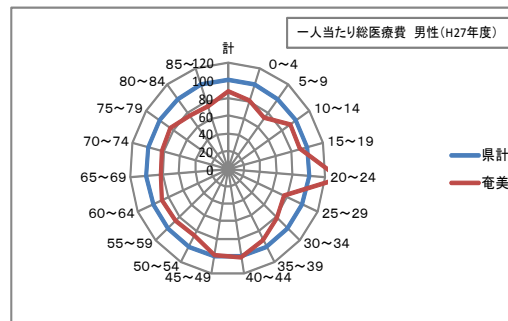
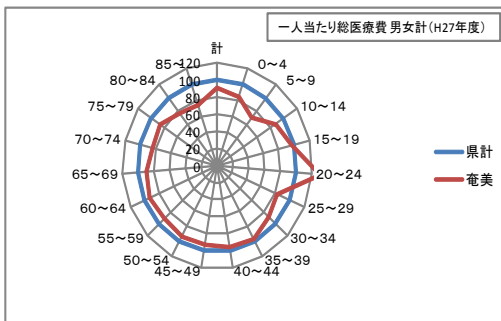
【図表 1-17-3】 女計



熊毛
医療圏



奄美
医療圏



第二章

生活習慣病に関する報告

1 生活習慣病に関する分析のための基礎データ

(1) 平成27年5月診療レセプトデータを活用

外来医療費は、調剤を含まないデータとする。また生活習慣病のがんは除くこととする。

(2) 社会保険表章用121項目疾病分類に基づく「中分類」から生活習慣病6疾病を抽出し分析（※ICD10コード活用）

【図表 2-1】

	大分類	分類番号	中分類	
1	IV 内分泌, 栄養及び代謝疾患	0402	糖尿病	
2		0403	その他の内分泌, 栄養及び代謝疾患 (脂質異常症)	
3	IX 循環器系の疾患	0901	高血圧性疾患	
4		0902	虚血性心疾患	
5		0904	くも膜下疾患	(脳血管疾患)
		0905	脳内出血	
		0906	脳梗塞	
		0907	脳動脈硬化(症)	
6		0908	その他の脳血管疾患	
6	0909	動脈硬化(症) (注1)		
7	XIV 腎尿路生殖器系の疾患	1402	腎不全	

(注1) 0909 動脈硬化症については、件数・日数・医療費が少ないことから除外し分析した。

2 医療保険者の概要

(1) 医療保険者(基礎データの提供保険者)の区分

平成27年5月診療レセプトデータを提供された10保険者を図表2-1-1のとおり、被用者保険・国保・広域連合の3区分し集計を行った。提供データは、本県推計人口の83.1%であった。

【図表 2-1-1】 集計のための保険者区分

保険者別	医療保険者区分	医療保険者名称	提供データ (人数)	性別区分	年齢階層	市町村別	
被用者保険	全国健康保険協会	全国健康保険協会鹿児島支部	568,513	男女	5歳刻み	あり	
	健康保険組合	鹿児島銀行健康保険組合	(5,448)	男女	未提供		
		南日本銀行健康保険組合	1,923	男女	5歳刻み		
		鹿児島信用金庫健康保険組合	2,869	男女	5歳刻み		
		岩崎産業	1,534	男女	5歳刻み		
	地方共済組合	地方職員共済組合鹿児島県支部			未提供	未提供	
		鹿児島県市町村職員共済組合	44,405	男女	5歳刻み	あり	
		警察共済組合鹿児島県支部	8,731	男女	5歳刻み		
公立学校共済組合鹿児島支部				未提供	未提供		
国 保	市町村国保	市町村国民健康保険	456,213	男女	5歳刻み	あり	
	組合国保	医師国保組合	2,917	男女	5歳刻み		
		歯科医師国保組合	4,769	男女	5歳刻み		
広域連合	後期高齢者医療制度	後期高齢者医療広域連合	261,008	男女	5歳刻み	あり	

【図表 2-1-2】 医療費データの提供状況

	本県人口(国勢調査)	提供データ数	活用データ割合
平成27年10月	1,648,177人	1,355,461人	82.2%

3 分析結果

分析方法：10保険者データを全て統合し、生活習慣病6疾病の医療費を総医療費データとして分析した。

また、医療費には、調剤費は含まれない。

(1) 平成27年5月診療で見た生活習慣病（6疾病）の状況

① 医療費・件数・日数・一人当たり医療費の概要

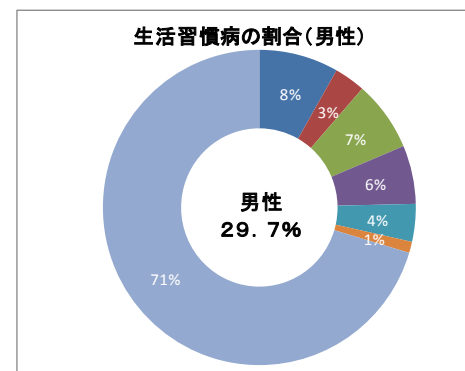
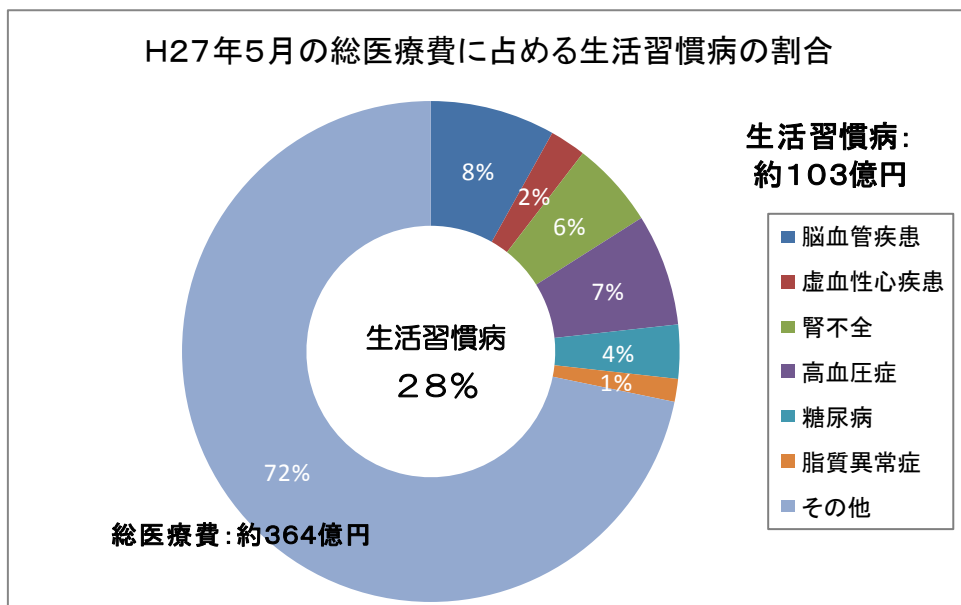
総医療費は、平成27年5月診療で約364億円、生活習慣病（6疾患）は約103億円で、総医療費の約3割を生活習慣病で占めている。

生活習慣病のうち、1位は脳血管疾患、2位は高血圧症、3位は腎不全、4位は糖尿病となっている。

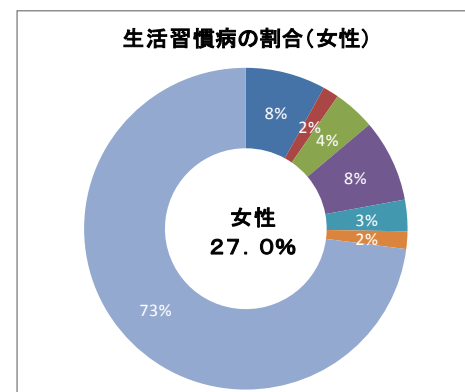
また、男性が29.7%と女性の27.0%より占める割合がやや高く、腎不全7%・【図表2-2-1】

糖尿病4%と女性より割合が高い。

【図表2-2】 生活習慣病（6疾病）の総医療費に占める割合



【図表2-2-2】



件数では、高血圧症が約18万件で突出して多く、糖尿病、脳血管疾患、脂質異常症の順に多い。

日数では、高血圧症、脳血管疾患、糖尿病の順に多い。

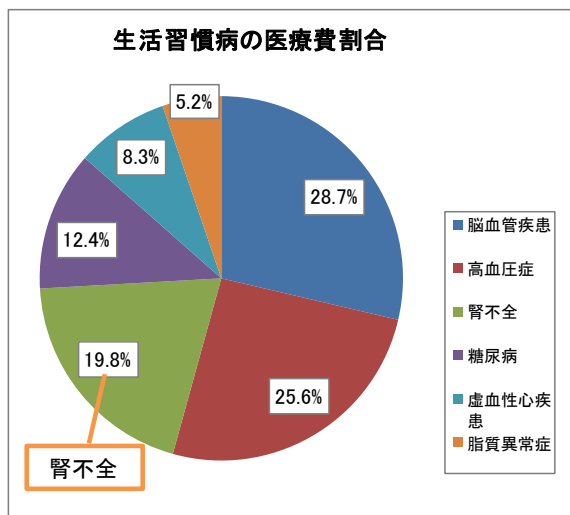
一人当たり医療費は、脳血管疾患、高血圧症、腎不全の順に高い。

腎不全の件数は、約6,000件で総件数の1.8%に過ぎないが、医療費に占める割合は、19.8%と多く、1件当たり医療費が33万9,424円と最も高くなっている。(図表2-3)(図表2-3-1~2)

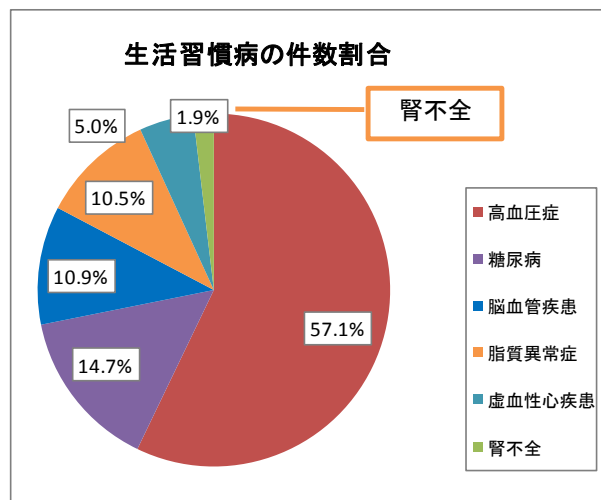
【図表 2-3】 生活習慣病（6疾病）順位（平成27年5月診療）

順位	疾患名		疾患名		疾患名		疾患名		疾患名		疾患名	
	疾患名	医療費(円)	疾患名	件数	疾患名	日数	疾患名	一人当たり医療費(円)	疾患名	一件当たり医療費(円)	疾患名	一日当たり医療費(円)
1	脳血管疾患	2,946,951,323	高血圧症	182,907	高血圧症	319,303	脳血管疾患	2,174	腎不全	339,424	腎不全	30,624
2	高血圧症	2,636,827,582	糖尿病	47,076	脳血管疾患	146,684	高血圧症	1,945	脳血管疾患	84,831	虚血性心疾患	24,840
3	腎不全	2,036,202,376	脳血管疾患	34,739	糖尿病	91,724	腎不全	1,502	虚血性心疾患	53,534	脳血管疾患	20,090
4	糖尿病	1,271,884,268	脂質異常症	33,466	腎不全	66,490	糖尿病	938	糖尿病	27,018	糖尿病	13,866
5	虚血性心疾患	851,674,540	虚血性心疾患	15,909	脂質異常症	55,798	虚血性心疾患	628	脂質異常症	16,111	脂質異常症	9,663
6	脂質異常症	539,178,740	腎不全	5,999	虚血性心疾患	34,286	脂質異常症	398	高血圧症	14,416	高血圧症	8,258
	総医療費	10,282,718,829	総件数	320,096	総日数	714,285	総計	7,586	総計	32,124	総計	14,396

【図表 2-3-1】 医療費割合



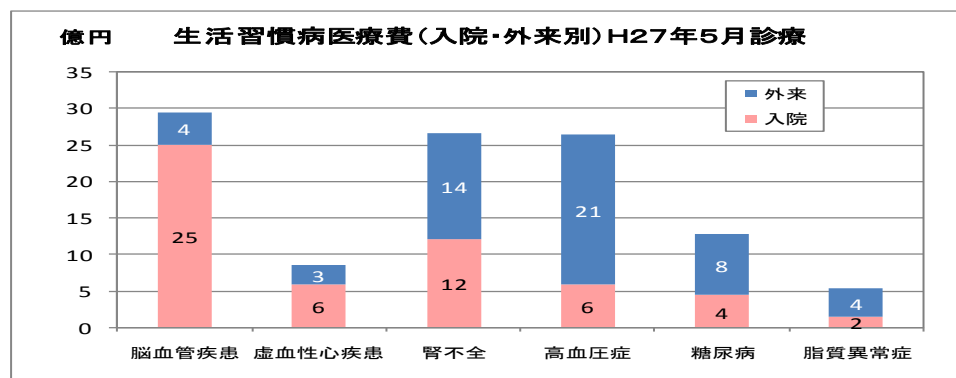
【図表 2-3-2】 件数割合



② 入院・外来別の状況

入院・外来別に医療費の比較（図表2-4）を見ると、入院では脳血管疾患が約25億円、外来では高血圧症が約21億円、腎不全が約14億円となっている。

【図表2-4】生活習慣病別医療費（入院・外来別）



③ 年齢階級別・性別に見た医療費の状況

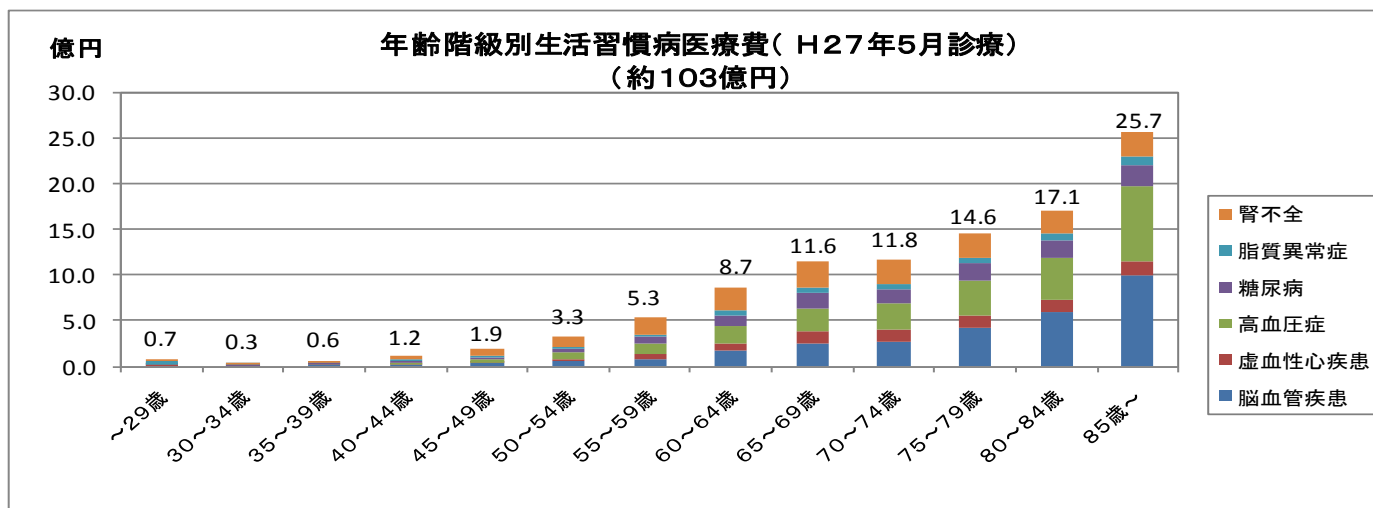
<年齢階級別に見た医療費>

生活習慣病医療費は年齢階級別に見ると、30～69歳代の医療費の1位は腎不全で、75歳以降は脳血管疾患が1位となっている。また、50歳代から階段状に増加しており、65歳以降で78.5%を占めている。（図表2-5-1～2）

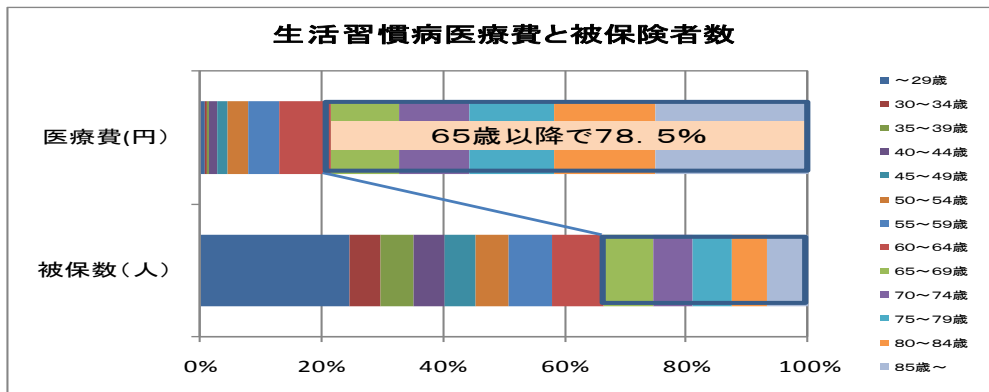
【図表 2-5】 年齢階級別・疾患別医療費の状況 平成 27 年 5 月診療 (年代別に 1 位の医療費に赤色)

H27	被保険数	医療費(円)						医療費(円)	割合
		脳血管疾患	虚血性心疾患	高血圧症	糖尿病	脂質異常症	腎不全		
～29歳	332,429	7,970,230	11,555,740	1,722,040	8,442,990	29,523,343	7,175,320	66,389,663	0.6%
30～34歳	68,772	4,968,610	446,010	2,383,480	6,685,684	9,159,153	10,991,840	34,634,777	0.3%
35～39歳	72,698	12,657,880	4,347,560	6,326,360	12,510,810	7,614,930	18,927,070	62,384,610	0.6%
40～44歳	72,557	18,528,080	3,611,146	17,330,433	17,935,617	15,858,533	43,436,632	116,700,441	1.1%
45～49歳	67,810	36,549,770	8,913,270	28,966,950	29,576,660	13,885,940	73,182,190	191,074,780	1.9%
50～54歳	75,360	55,777,131	31,243,272	63,770,042	47,723,865	22,100,389	113,194,602	333,809,301	3.2%
55～59歳	94,251	82,164,460	48,116,730	111,795,510	85,794,280	28,295,450	173,572,520	529,738,950	5.2%
60～64歳	118,467	182,858,402	62,368,022	191,599,645	123,434,995	51,903,297	259,470,462	871,634,823	8.5%
65～69歳	107,319	258,850,950	123,360,910	259,612,602	167,326,517	58,675,995	289,628,590	1,157,455,564	11.3%
70～74歳	88,959	271,446,520	132,127,240	283,740,950	161,473,730	60,932,600	269,940,690	1,179,661,730	11.5%
75～79歳	87,140	421,498,530	136,861,610	375,895,820	190,428,120	67,917,830	269,779,440	1,462,381,350	14.2%
80～84歳	79,969	589,355,140	135,029,200	470,655,150	190,921,290	73,939,340	251,377,990	1,711,278,110	16.6%
85歳～	89,729	1,004,325,620	153,693,830	823,028,600	229,629,710	99,371,940	255,525,030	2,565,574,730	25.0%
合計	1,355,460	2,946,951,323	851,674,540	2,636,827,582	1,271,884,268	539,178,740	2,036,202,376	10,282,718,829	100.0%

【図表 2-5-1】 年齢階級別医療費



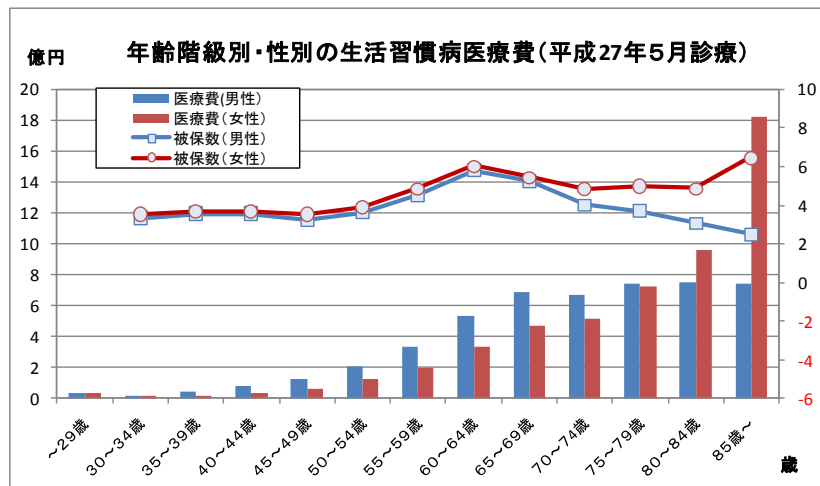
【図表 2-5-2】 生活習慣病医療費と年齢階級別割合



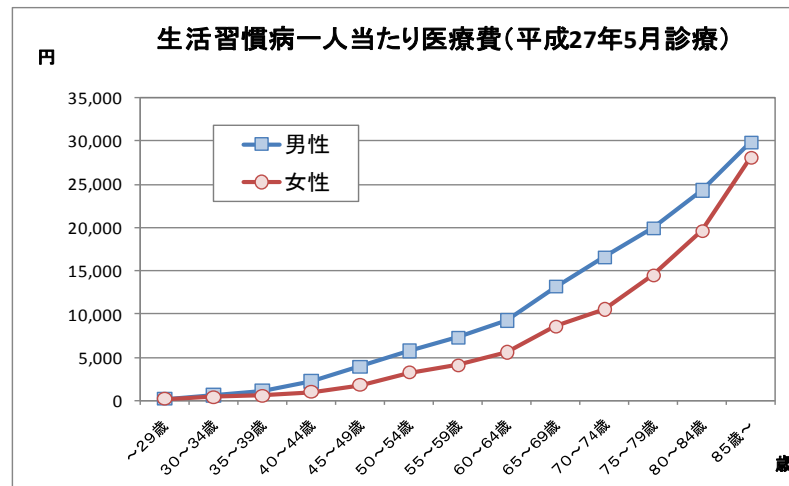
<性別に見た医療費の特徴>

性別で見ると、74歳まで男性の生活習慣病医療費が女性より多く、75歳以降に女性の医療費が多くなる。これは75歳以降の被保険者は女性の方が多くことによる影響と思われる。しかし、一人当たり医療費で比較すると全ての年齢で男性が高くなっている。このことから女性より男性に生活習慣病の医療費がかかっていると言える。

【図表 2-6】 年齢階級別・性別に見た被保険者数



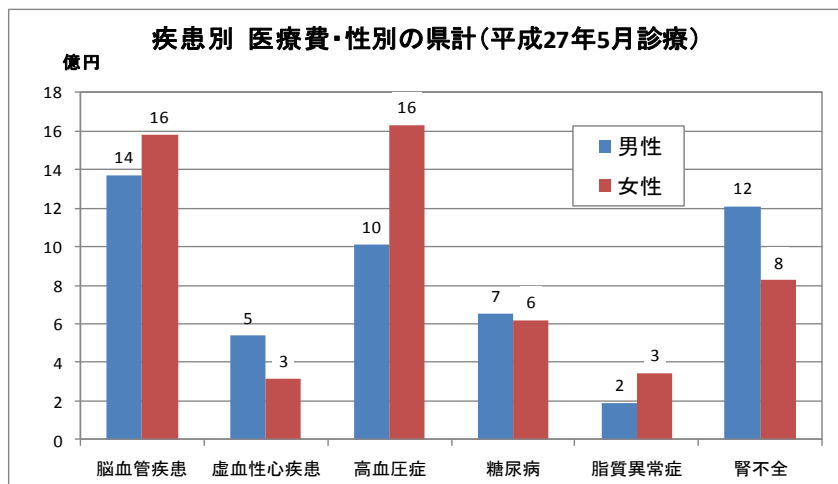
【図表 2-6-1】 一人当たり医療費・性別



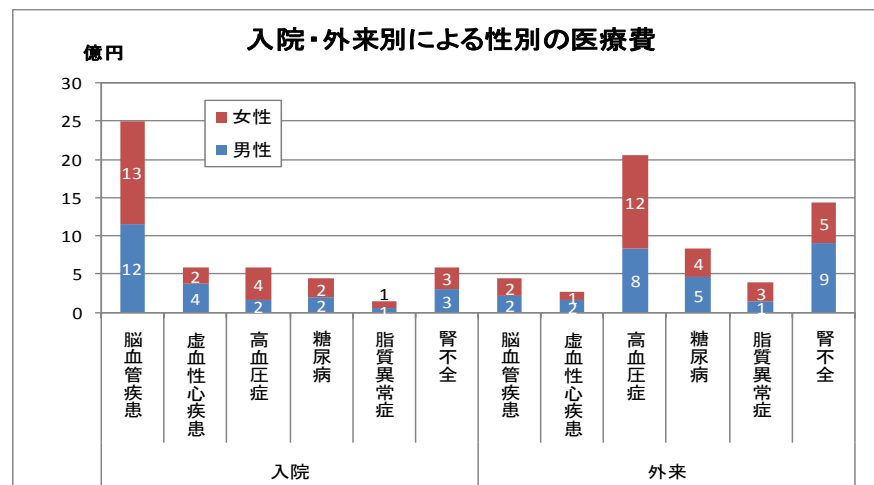
疾病別で見ると、腎不全や虚血性心疾患は男性に高く、脳血管疾患、高血圧症、脂質異常症は女性に高くなっている。

また、入院・外来別に性別の状況を見ると（図表 2-6-2）、脳血管疾患（入院）、腎不全（外来）は男性に高く、高血圧症（外来）に女性が
高い傾向にある。

【図表 2-6-2】



【図表 2-6-3】



さらに、詳しく性別・年齢階級別で見ると、腎不全が1位となっているのは、男性の30歳から74歳まで、女性の40歳～59歳である。脳血管疾患の1位は、男性が75歳以降、女性80歳以降となっている。

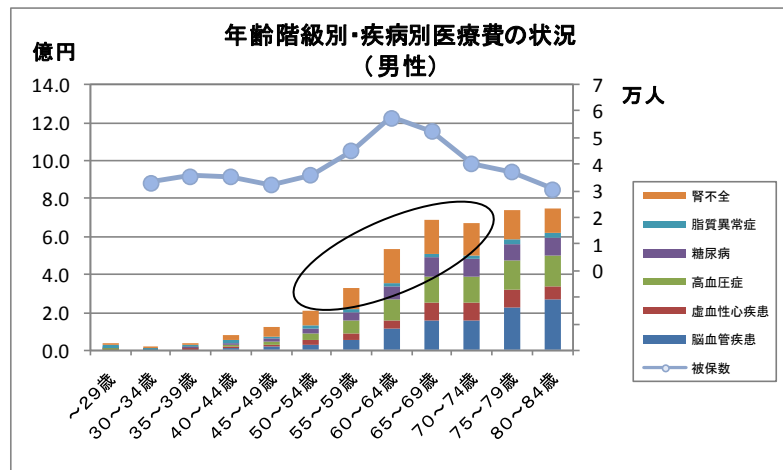
【図表 2-7-1】 年齢階級別・性別・疾患別医療費の状況（平成 27 年 5 月診療）（年代別に1位の医療費に赤色）

男性		医療費(円)						医療費(円)	割合
H27	被保数	脳血管疾患	虚血性心疾患	高血圧症	糖尿病	脂質異常症	腎不全		
～29歳	164,929	5,625,920	1,802,080	918,030	4,366,640	17,026,800	5,249,940	34,989,410	0.7%
30～34歳	33,279	2,424,680	204,860	1,820,700	2,992,324	4,124,160	9,402,710	20,969,434	0.4%
35～39歳	35,581	6,203,220	2,516,140	4,611,790	9,238,770	3,305,010	15,879,130	41,754,060	0.8%
40～44歳	35,436	15,960,500	3,127,336	10,495,983	10,693,923	10,509,884	28,601,302	79,388,928	1.6%
45～49歳	32,340	21,856,940	8,224,840	17,073,900	18,286,480	9,637,830	51,816,100	126,896,090	2.6%
50～54歳	36,085	31,047,631	22,840,142	35,486,512	28,468,805	10,027,036	78,171,672	206,041,798	4.1%
55～59歳	45,267	53,567,050	37,151,130	63,141,880	50,215,730	11,782,990	114,567,540	330,426,320	6.7%
60～64歳	57,855	112,075,182	49,408,382	103,346,205	72,986,760	19,912,767	177,385,152	535,114,448	10.8%
65～69歳	52,505	160,273,250	91,401,340	134,890,532	100,893,741	19,022,075	182,967,810	689,448,748	13.9%
70～74歳	40,263	157,686,020	97,608,140	130,372,340	94,523,230	21,392,280	166,167,680	667,749,690	13.4%
75～79歳	37,148	224,769,440	97,372,760	147,839,520	93,428,190	19,026,900	156,797,930	739,234,640	14.9%
80～84歳	30,904	265,700,740	72,737,430	164,836,110	92,632,990	22,414,400	131,785,230	750,106,900	15.1%
85歳～	25,000	313,271,130	52,646,980	192,815,870	71,962,440	23,811,650	91,975,740	746,483,810	15.0%
計	626,592	1,370,461,703	537,041,560	1,007,649,372	650,690,023	191,993,782	1,210,767,836	4,968,604,276	100.0%

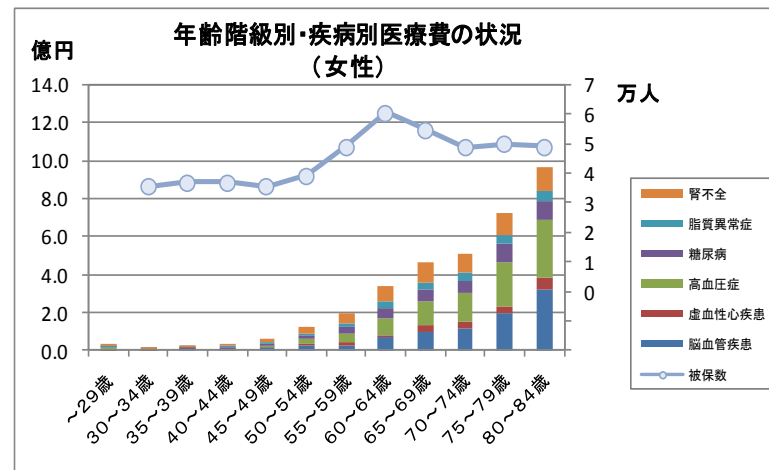
女性		医療費(円)						医療費(円)	割合
H27	被保数	脳血管疾患	虚血性心疾患	高血圧症	糖尿病	脂質異常症	腎不全		
～29歳	167,500	2,344,310	9,753,660	804,010	4,076,350	12,496,543	1,925,380	31,400,253	0.6%
30～34歳	35,493	2,543,930	241,150	562,780	3,693,360	5,034,993	1,589,130	13,665,343	0.3%
35～39歳	37,117	6,454,660	1,831,420	1,714,570	3,272,040	4,309,920	3,047,940	20,630,550	0.4%
40～44歳	37,121	2,567,580	483,810	6,834,450	7,241,694	5,348,649	14,835,330	37,311,513	0.7%
45～49歳	35,470	14,692,830	688,430	11,893,050	11,290,180	4,248,110	21,366,090	64,178,690	1.2%
50～54歳	39,275	24,729,500	8,403,130	28,283,530	19,255,060	12,073,353	35,022,930	127,767,503	2.4%
55～59歳	48,984	28,597,410	10,965,600	48,653,630	35,578,550	16,512,460	59,004,980	199,312,630	3.8%
60～64歳	60,612	70,783,220	12,959,640	88,253,440	50,448,235	31,990,530	82,085,310	336,520,375	6.3%
65～69歳	54,814	98,577,700	31,959,570	124,722,070	66,432,776	39,653,920	106,660,780	468,006,816	8.8%
70～74歳	48,696	113,760,500	34,519,100	153,368,610	66,950,500	39,540,320	103,773,010	511,912,040	9.6%
75～79歳	49,992	196,729,090	39,488,850	228,056,300	96,999,930	48,890,930	112,981,610	723,146,710	13.6%
80～84歳	49,065	323,654,400	62,291,770	305,819,040	98,288,300	51,524,940	119,592,760	961,171,210	18.1%
85歳～	64,729	691,054,490	101,046,850	630,212,730	157,667,270	75,560,290	163,549,290	1,819,090,920	34.2%
計	728,868	1,576,489,620	314,632,980	1,629,178,210	621,194,245	347,184,958	825,434,540	5,314,114,553	100.0%

生活習慣病の医療費の状況を比較すると、男性の40歳から74歳の階層の医療費が女性に比べ高く、男性には若い世代からの生活習慣病の予防が必要であると考えられる。(図表 2-7-2~3)

【図表 2-7-2】年齢階級別状況（男性）



【図表 2-7-3】年齢階級別状況（女性）

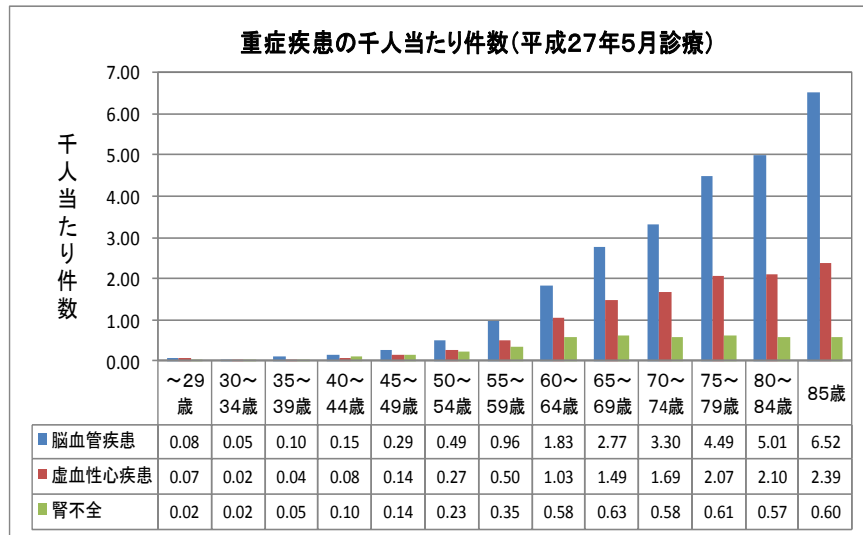


④ 千人当たり疾病件数で見た生活習慣病(6疾病)の状況(被保険者数を基準とした千人当たり疾病別件数)

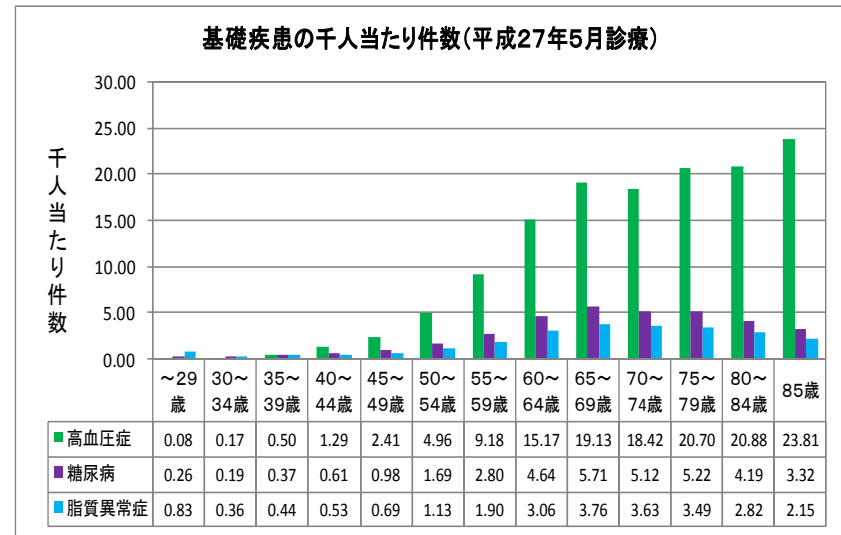
重症疾患(脳血管疾患・虚血性心疾患・腎不全)の千人当たり件数を見ると、脳血管疾患、虚血性心疾患は50歳代から多くなり、年齢共に増加している事がわかる。また腎不全は50歳から増えているが横ばいで増えている。(図表 2-8-1)

基礎疾患(高血圧症・糖尿病・脂質異常症)の千人当たり件数を見ると、高血圧症が年齢と共に増加し、糖尿病・脂質異常症は横ばいで増えている。(図表 2-8-2)

【図表 2-8-1】 重症疾患の千人当たり件数



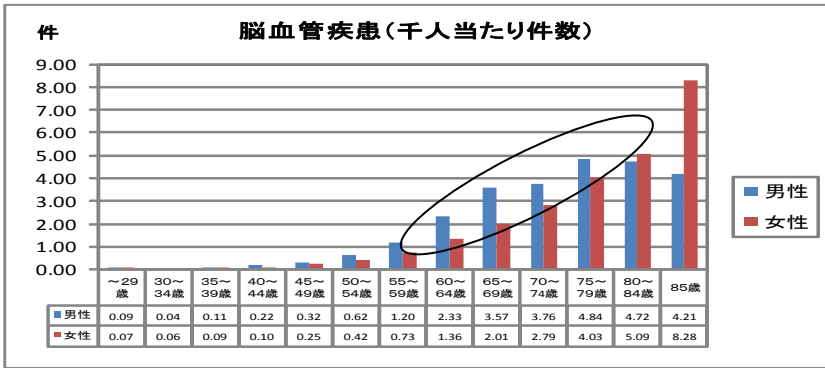
【図表 2-8-2】 基礎疾患の千人当たり件数



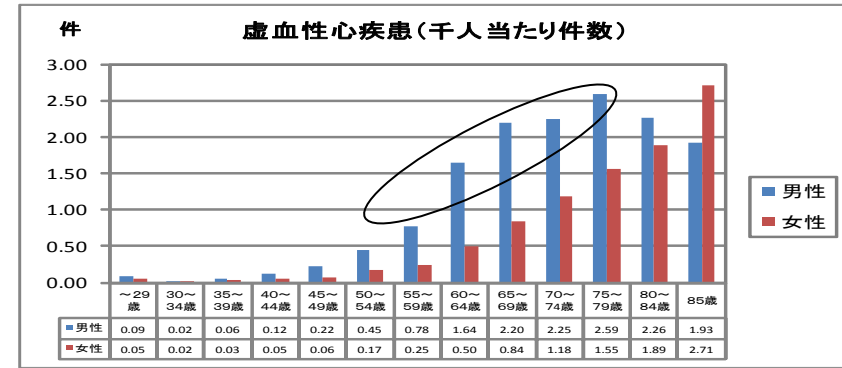
疾病別に千人当たり件数を見ると、脳血管疾患、虚血性心疾患、腎不全は男性に多く、40歳ではすでに罹患していることから、若い世代からの発症予防が重要と考える。(図表 2-8-3~8)

また、本県の課題となっている糖尿病の千人あたり件数も、男性に多く40歳以前からの発症・重症化予防が大切となってくる。

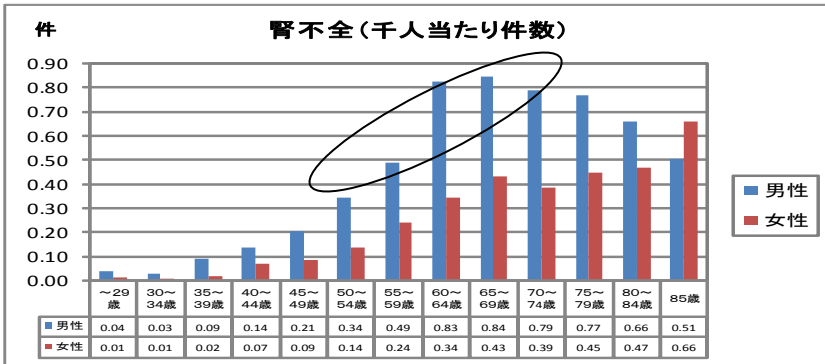
図表2-8-3



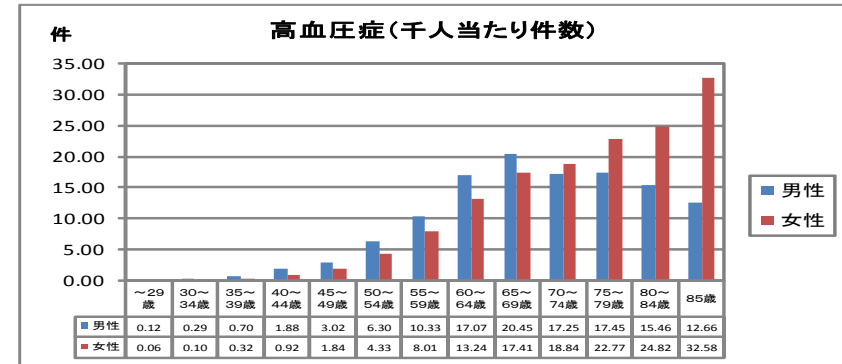
図表2-8-4



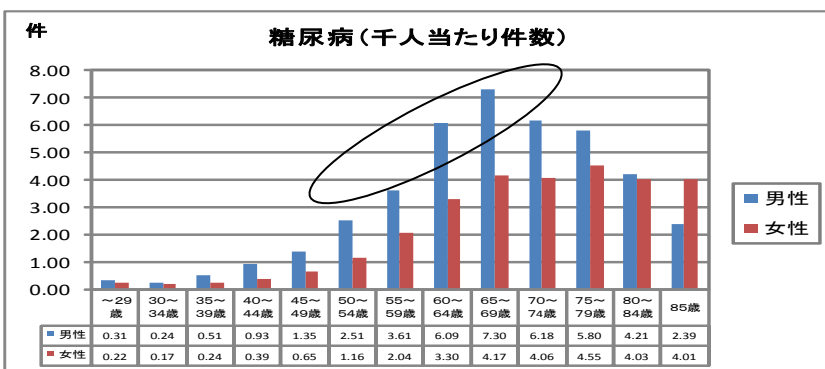
図表2-8-5



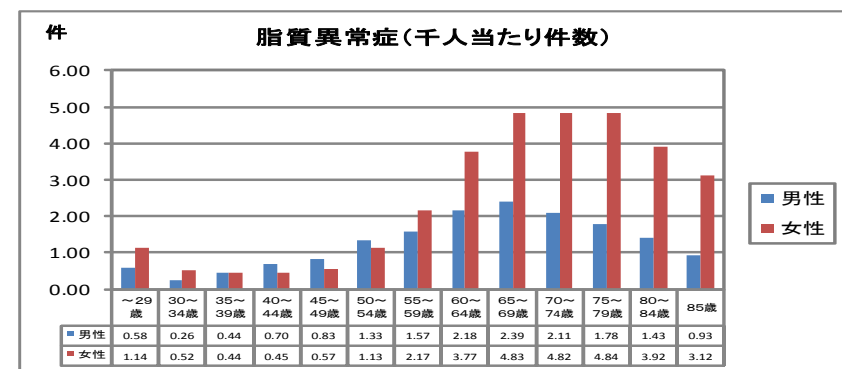
図表2-8-6



図表2-8-7



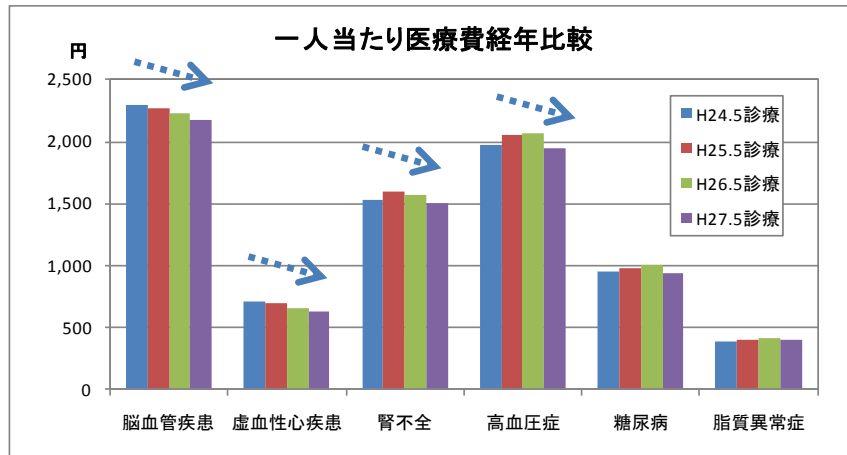
図表2-8-8



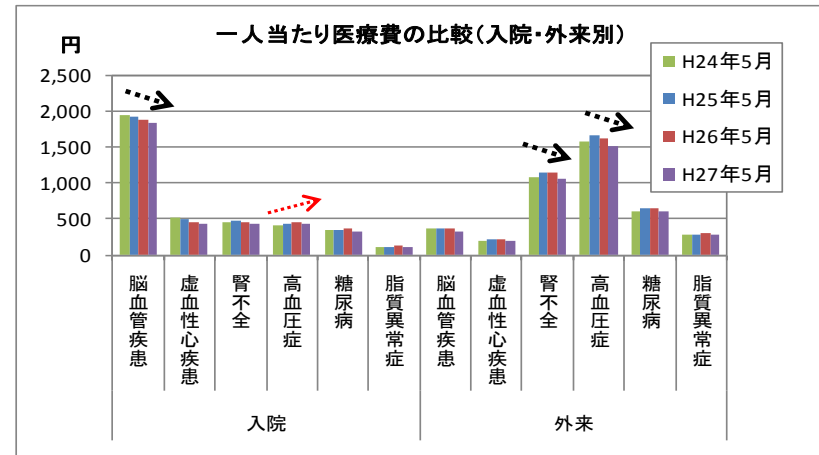
<経年比較>

一人当たり生活習慣病医療費を4カ年で比較すると、脳血管疾患・虚血性心疾患・腎不全・高血圧症は、減少している。(図表 2-9-1) また、入院・外来別で見ると、入院の高血圧症が増加し、入院の脳血管疾患、外来の腎不全・高血圧症は減少している。(図表 2-9-2)

【図表 2-9-1】 一人当たり医療費経年比較 (平成 25～27 年)



【図表 2-9-2】 千人当たり件数経年比較 (平成 25～27 年)

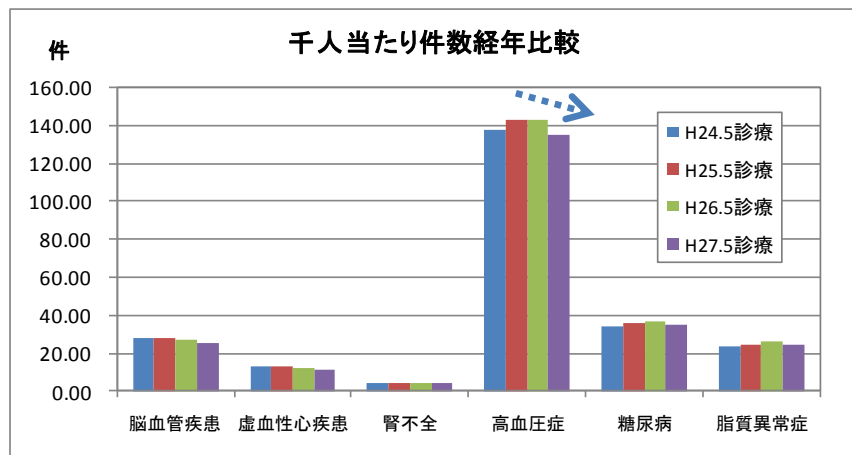


千人当たり件数で、4カ年の比較をすると、高血圧症の減少が著明である。

性別で見ると、高血圧症は男性の減少が著名である事がわかった。

さらに、糖尿病においては、男性・女性ともに増加し、腎不全においては男性が増加している。

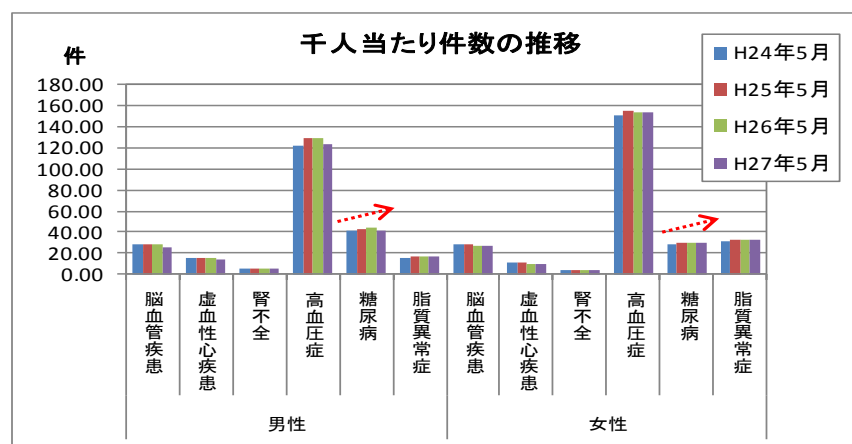
【図表 2-9-3】 千人当たり件数経年比較（平成 24～26 年）



【図表 2-9-4】 千人当たり件数経年比較（平成 24～26 年）

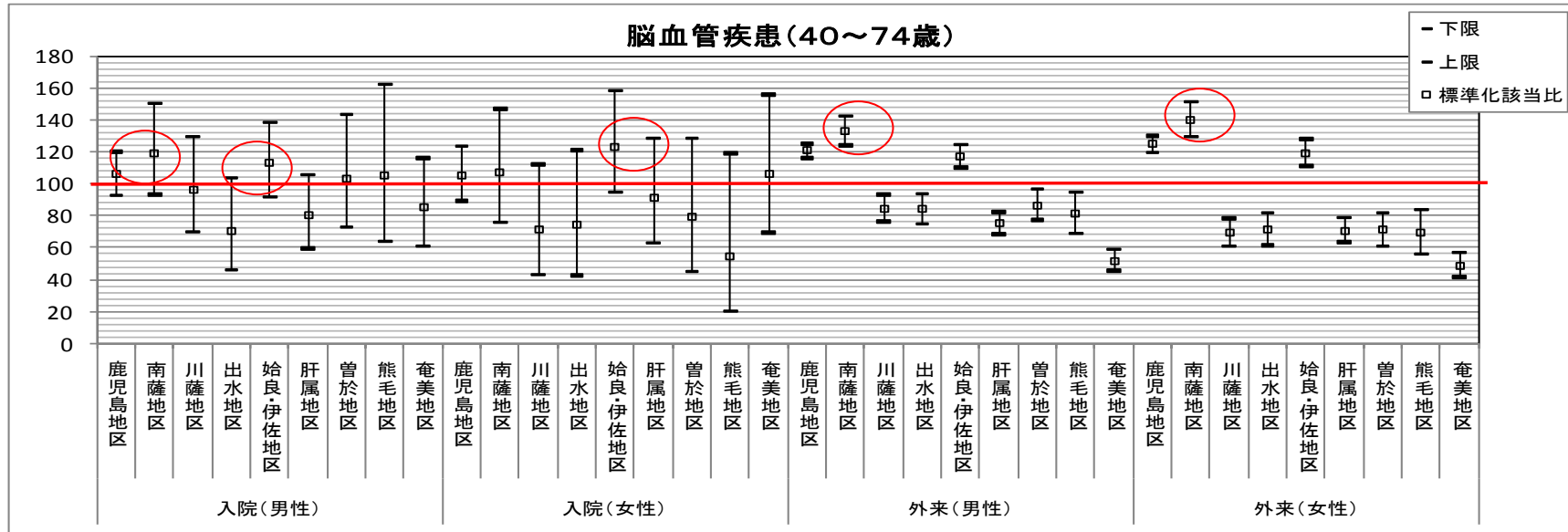
千人当たり件数の性別比較		増減				
		H24年5月	H25年5月	H26年5月	H27年5月	H27-H24
男性	脳血管疾患	28.13	28.07	27.66	26.04	-2.1
	虚血性心疾患	15.33	15.54	15.40	14.60	-0.7
	腎不全	5.53	5.67	5.88	5.72	0.2
	高血圧症	122.20	128.58	129.06	122.96	0.8
	糖尿病	40.79	42.55	43.57	41.44	0.6
	脂質異常症	14.95	16.16	17.34	16.51	1.6
女性	脳血管疾患	27.71	27.75	26.94	26.94	-0.8
	虚血性心疾患	10.56	10.75	9.95	9.95	-0.6
	腎不全	3.48	3.46	3.41	3.41	-0.1
	高血圧症	151.10	154.98	154.16	154.16	3.1
	糖尿病	28.90	29.97	30.48	30.48	1.6
	脂質異常症	31.49	32.40	33.19	33.19	1.7

【図表 2-9-5】 千人当たり件数経年比較（平成 24～26 年）

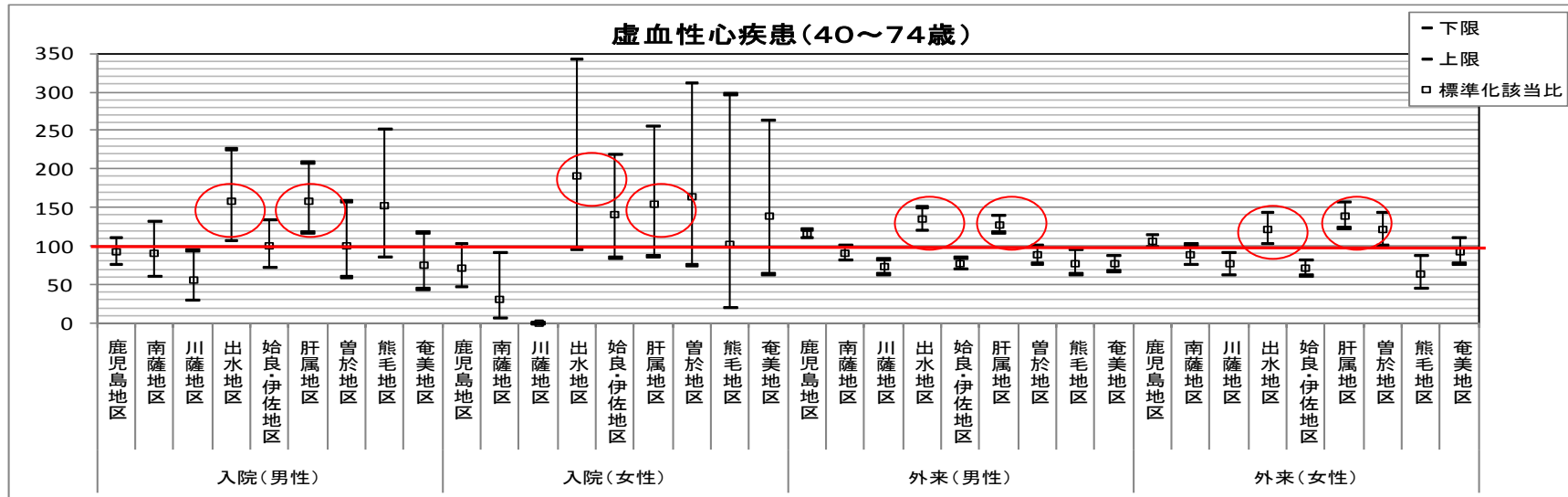


(2) 標準化該当比で見る二次保健医療圏別の状況 (件数を年齢調整し、県=100とした指数)

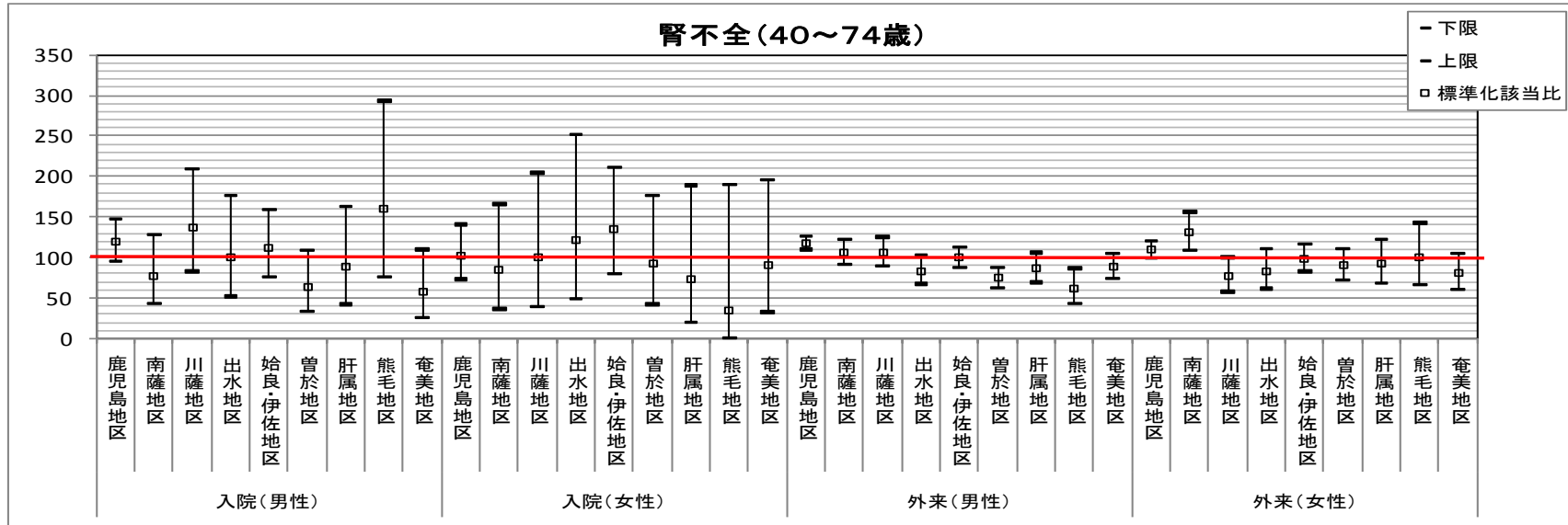
【図表 2-10-1】 脳血管疾患



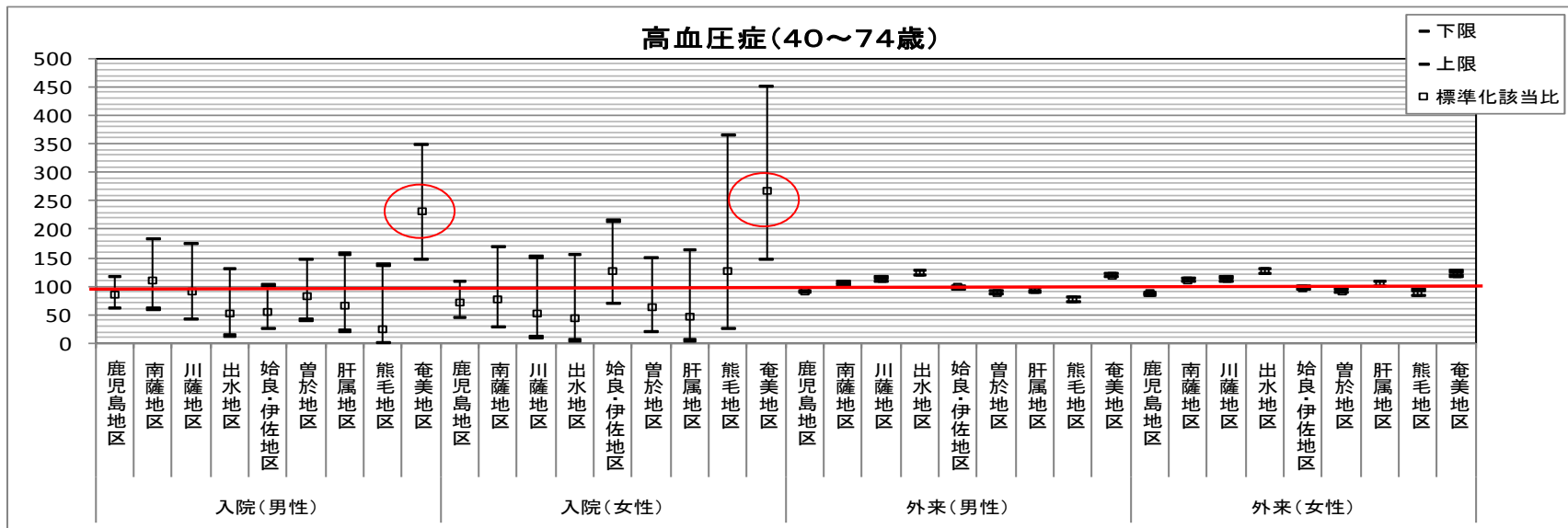
【図表 2-10-2】 虚血性心疾患



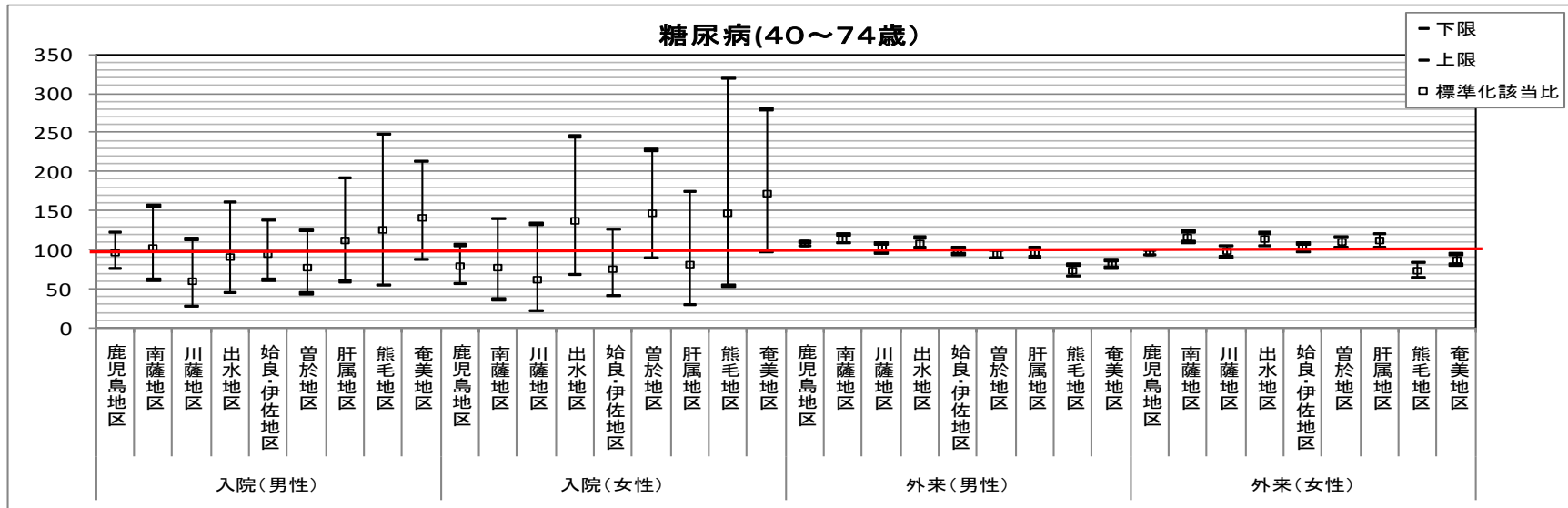
【図表 2-10-3】 腎不全



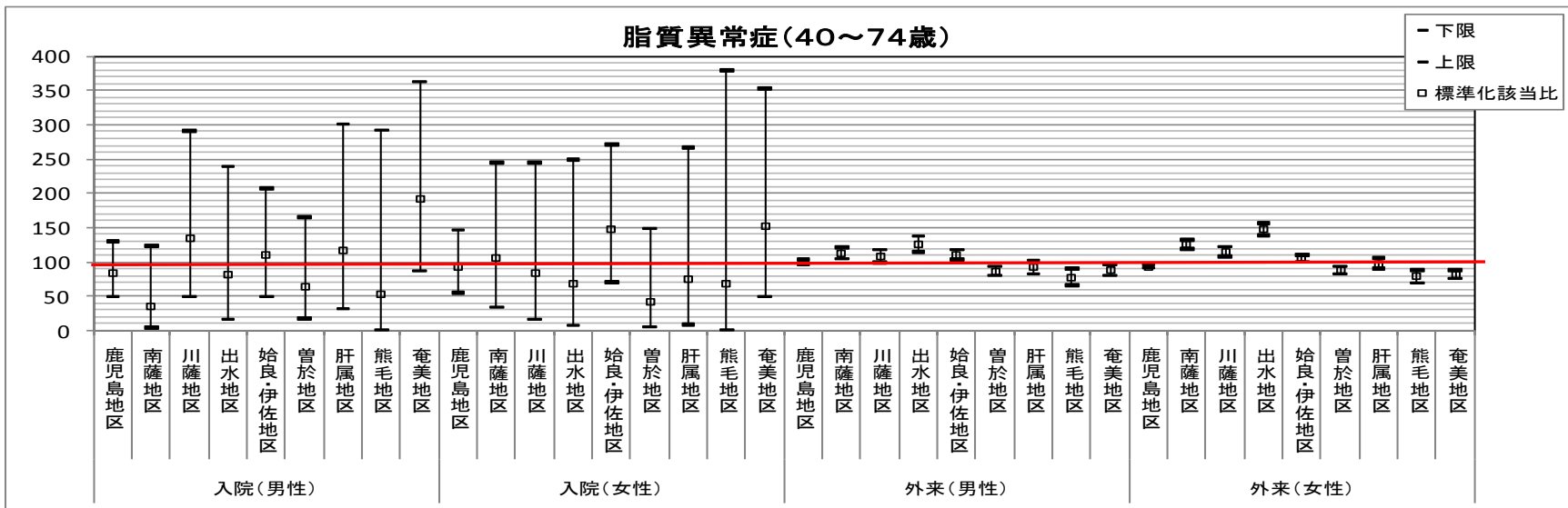
【図表 2-10-4】 高血圧症



【図表 2-10-5】 糖尿病



【図表 2-10-6】 脂質異常症



(3) 1人当たり医療費で見る二次保健医療圏の状況

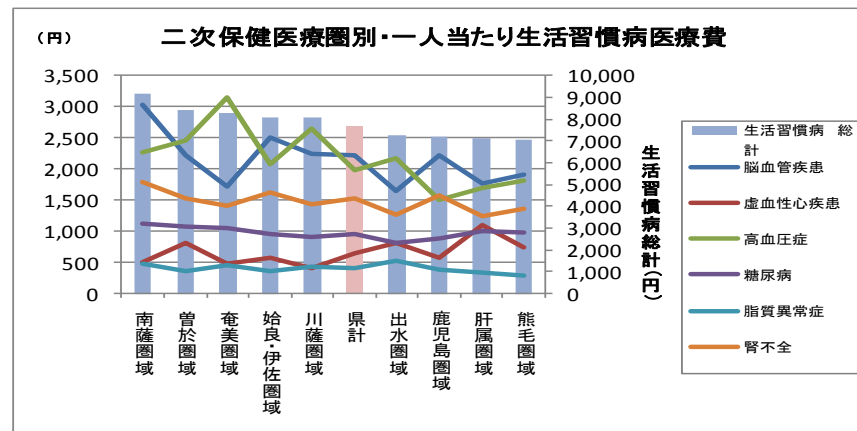
① 1人当たり医療費で見る生活習慣病の比較（保険者合計・全年齢）

【図表 2-11-1】 二次保健医療圏別・一人当たり生活習慣病医療費

単位(円)

NO	保険者	脳血管疾患	虚血性心	高血圧症	糖尿病	脂質異常	腎不全	生活習慣病 総計
1	南薩圏域	3,029	506	2,279	1,116	473	1,802	9,203
2	曾於圏域	2,212	825	2,449	1,070	352	1,525	8,432
3	奄美圏域	1,716	469	3,161	1,056	458	1,407	8,266
4	始良・伊佐圏域	2,505	584	2,075	953	370	1,626	8,114
5	川薩圏域	2,243	415	2,640	918	434	1,445	8,096
6	県計	2,213	636	1,975	952	401	1,523	7,700
7	出水圏域	1,642	824	2,182	816	518	1,266	7,246
8	鹿児島圏域	2,232	573	1,502	888	390	1,584	7,170
9	肝属圏域	1,775	1,101	1,707	997	342	1,238	7,159
10	熊毛圏域	1,900	738	1,814	988	289	1,366	7,094

【図表 2-11-2】 二次保健医療圏別・一人当たり生活習慣病医療費



二次医療圏別に見た一人当たり生活習慣病の医療費は、南薩二次保健医療圏が1位、2位が曾於二次保健医療圏、3位が奄美二次保健医療圏となっている。(図表 2-11-1)

疾患別に見た一人当たり医療費の1位は、脳血管疾患は南薩二次保健医療圏、高血圧症は奄美二次保健医療圏、腎不全は南薩二次保健医療圏、虚血性心疾患は肝属二次保健医療圏、糖尿病、脂質異常症は医療圏に大差はなかった。(図表 2-11-3)

② 1人当たり医療費で見る二次保健医療圏別一覧（保険者合計・全年齢）

【図表 2-11-3】 性別・疾病別・一人当たり医療費

男女計

単位(円)

NO	脳血管疾患		虚血性心疾患		高血圧症		糖尿病		脂質異常症		腎不全		生活習慣病 総計	
	保険者	一人当たり医療費	保険者	一人当たり医療費	保険者	一人当たり医療費	保険者	一人当たり医療費	保険者	一人当たり医療費	保険者	一人当たり医療費	保険者	一人当たり医療費
1	南薩圏域	3,029	肝属圏域	1,101	奄美圏域	3,161	南薩圏域	1,116	出水圏域	518	南薩圏域	1,802	南薩圏域	9,203
2	始良・伊佐圏域	2,505	曾於圏域	825	川薩圏域	2,640	曾於圏域	1,070	南薩圏域	473	始良・伊佐圏域	1,626	曾於圏域	8,432
3	川薩圏域	2,243	出水圏域	824	曾於圏域	2,449	奄美圏域	1,056	奄美圏域	458	鹿児島圏域	1,584	奄美圏域	8,266
4	鹿児島圏域	2,232	熊毛圏域	738	南薩圏域	2,279	肝属圏域	997	川薩圏域	434	曾於圏域	1,525	始良・伊佐圏域	8,114
5	県計	2,213	県計	636	出水圏域	2,182	熊毛圏域	988	県計	401	県計	1,523	川薩圏域	8,096
6	曾於圏域	2,212	始良・伊佐圏域	584	始良・伊佐圏域	2,075	始良・伊佐圏域	953	鹿児島圏域	390	川薩圏域	1,445	県計	7,700
7	熊毛圏域	1,900	鹿児島圏域	573	県計	1,975	県計	952	始良・伊佐圏域	370	奄美圏域	1,407	出水圏域	7,246
8	肝属圏域	1,775	南薩圏域	506	熊毛圏域	1,814	川薩圏域	918	曾於圏域	352	熊毛圏域	1,366	鹿児島圏域	7,170
9	奄美圏域	1,716	奄美圏域	469	肝属圏域	1,707	鹿児島圏域	888	肝属圏域	342	出水圏域	1,266	肝属圏域	7,159
10	出水圏域	1,642	川薩圏域	415	鹿児島圏域	1,502	出水圏域	816	熊毛圏域	289	肝属圏域	1,238	熊毛圏域	7,094
再	奄美圏域(奄美)	1,911	奄美圏域(奄美)	414	奄美圏域(奄美)	2,926	奄美圏域(奄美)	971	奄美圏域(奄美)	447	奄美圏域(奄美)	1,265	奄美圏域(奄美)	7,933
再	奄美圏域(徳之島)	1,421	奄美圏域(徳之島)	553	奄美圏域(徳之島)	3,517	奄美圏域(徳之島)	1,184	奄美圏域(徳之島)	474	奄美圏域(徳之島)	1,621	奄美圏域(徳之島)	8,770

男性

単位(円)

NO	脳血管疾患		虚血性心疾患		高血圧症		糖尿病		脂質異常症		腎不全		生活習慣病 総計	
	保険者	一人当たり医療費	保険者	一人当たり医療費	保険者	一人当たり医療費	保険者	一人当たり医療費	保険者	一人当たり医療費	保険者	一人当たり医療費	保険者	一人当たり医療費
1	南薩圏域	2,856	肝属圏域	1,451	奄美圏域	2,548	南薩圏域	1,199	奄美圏域	444	南薩圏域	2,270	曾於圏域	9,305
2	曾於圏域	2,591	出水圏域	1,106	曾於圏域	2,198	曾於圏域	1,185	出水圏域	391	鹿児島圏域	2,108	南薩圏域	9,109
3	川薩圏域	2,433	曾於圏域	1,065	川薩圏域	2,056	始良・伊佐圏域	1,097	川薩圏域	328	始良・伊佐圏域	2,057	川薩圏域	8,351
4	始良・伊佐圏域	2,417	熊毛圏域	1,013	出水圏域	1,760	熊毛圏域	1,081	鹿児島圏域	312	曾於圏域	2,043	始良・伊佐圏域	8,275
5	鹿児島圏域	2,253	県計	865	南薩圏域	1,760	奄美圏域	1,074	県計	307	川薩圏域	1,993	県計	8,038
6	県計	2,227	始良・伊佐圏域	845	熊毛圏域	1,637	川薩圏域	1,055	肝属圏域	272	県計	1,958	奄美圏域	7,887
7	出水圏域	1,885	鹿児島圏域	785	県計	1,629	県計	1,052	南薩圏域	272	奄美圏域	1,640	鹿児島圏域	7,761
8	肝属圏域	1,824	南薩圏域	752	始良・伊佐圏域	1,594	鹿児島圏域	1,012	始良・伊佐圏域	266	熊毛圏域	1,624	出水圏域	7,627
9	熊毛圏域	1,803	奄美圏域	620	肝属圏域	1,442	肝属圏域	991	曾於圏域	224	出水圏域	1,565	肝属圏域	7,483
10	奄美圏域	1,560	川薩圏域	488	鹿児島圏域	1,291	出水圏域	921	熊毛圏域	216	肝属圏域	1,502	熊毛圏域	7,374
再	奄美圏域(奄美)	1,610	奄美圏域(奄美)	648	奄美圏域(奄美)	2,332	奄美圏域(奄美)	918	奄美圏域(奄美)	452	奄美圏域(奄美)	1,541	奄美圏域(奄美)	7,501
再	奄美圏域(徳之島)	1,488	奄美圏域(徳之島)	581	奄美圏域(徳之島)	2,864	奄美圏域(徳之島)	1,301	奄美圏域(徳之島)	432	奄美圏域(徳之島)	1,785	奄美圏域(徳之島)	8,451

女性

単位(円)

NO	脳血管疾患		虚血性心疾患		高血圧症		糖尿病		脂質異常症		腎不全		生活習慣病 総計	
	保険者	一人当たり医療費	保険者	一人当たり医療費	保険者	一人当たり医療費	保険者	一人当たり医療費	保険者	一人当たり医療費	保険者	一人当たり医療費	保険者	一人当たり医療費
1	南薩圏域	3,173	肝属圏域	793	奄美圏域	3,743	南薩圏域	1,047	南薩圏域	641	南薩圏域	1,410	南薩圏域	9,283
2	始良・伊佐圏域	2,581	曾於圏域	618	川薩圏域	3,137	奄美圏域	1,039	出水圏域	629	始良・伊佐圏域	1,261	奄美圏域	8,626
3	鹿児島圏域	2,215	出水圏域	576	南薩圏域	2,712	南薩圏域	1,002	川薩圏域	525	奄美圏域	1,185	始良・伊佐圏域	7,978
4	県計	2,201	熊毛圏域	488	曾於圏域	2,666	曾於圏域	969	県計	482	県計	1,149	川薩圏域	7,879
5	川薩圏域	2,082	県計	439	出水圏域	2,553	熊毛圏域	904	奄美圏域	471	鹿児島圏域	1,143	曾於圏域	7,678
6	熊毛圏域	1,989	鹿児島圏域	395	始良・伊佐圏域	2,482	県計	866	曾於圏域	463	熊毛圏域	1,131	県計	7,410
7	曾於圏域	1,885	始良・伊佐圏域	364	県計	2,273	始良・伊佐圏域	830	始良・伊佐圏域	459	曾於圏域	1,078	出水圏域	6,912
8	奄美圏域	1,864	川薩圏域	353	熊毛圏域	1,974	川薩圏域	802	鹿児島圏域	456	肝属圏域	1,006	肝属圏域	6,874
9	肝属圏域	1,731	奄美圏域	325	肝属圏域	1,940	鹿児島圏域	784	肝属圏域	403	出水圏域	1,003	熊毛圏域	6,840
10	出水圏域	1,428	南薩圏域	300	鹿児島圏域	1,680	出水圏域	723	熊毛圏域	355	川薩圏域	979	鹿児島圏域	6,673
再	奄美圏域(奄美)	2,189	奄美圏域(奄美)	198	奄美圏域(奄美)	3,474	奄美圏域(奄美)	1,020	奄美圏域(奄美)	443	奄美圏域(奄美)	1,010	奄美圏域(奄美)	8,333
再	奄美圏域(徳之島)	1,354	奄美圏域(徳之島)	525	奄美圏域(徳之島)	4,164	奄美圏域(徳之島)	1,069	奄美圏域(徳之島)	515	奄美圏域(徳之島)	1,458	奄美圏域(徳之島)	9,086

③一人当たり医療費で見る市町村別一覧（保険者合計・全年齢）

【図表 2-12-1】 疾病別・一人当たり医療費（男女計）

単位(円)

No	脳血管疾患		虚血性心疾患		高血圧症		糖尿病		脂質異常症		腎不全		生活習慣病 総計	
	保険者	1人当たり 医療費	保険者	1人当たり 医療費	保険者	1人当たり 医療費	保険者	1人当たり 医療費	保険者	1人当たり 医療費	保険者	1人当たり 医療費	保険者	1人当たり 医療費
1	南九州市	3,488	三島村	3,132	喜界町	7,530	屋久島町	1,823	与論町	857	中種子町	2,606	喜界町	12,145
2	指宿市	3,315	南大隅町	2,089	与論町	4,869	与論町	1,472	阿久根市	746	天城町	2,358	与論町	10,927
3	屋久島町	3,040	肝付町	1,176	知名町	4,240	和泊町	1,448	知名町	686	日置市	2,115	さつま町	10,826
4	湧水町	2,906	志布志市	1,120	さつま町	4,215	枕崎市	1,440	さつま町	654	垂水市	2,078	知名町	10,446
5	錦江町	2,746	南種子町	1,111	湧水町	3,759	垂水市	1,424	南九州市	635	指宿市	2,034	南大隅町	10,243
6	日置市	2,729	与論町	1,106	十島村	3,687	さつま町	1,411	肝付町	560	南九州市	1,961	湧水町	10,238
7	南大隅町	2,679	阿久根市	1,103	伊仙町	3,454	知名町	1,354	宇検村	545	徳之島町	1,896	南九州市	9,894
8	伊佐市	2,667	垂水市	1,075	和泊町	3,369	伊佐市	1,309	南さつま市	487	曾於市	1,894	屋久島町	9,888
9	南さつま市	2,599	大崎町	1,073	曾於市	3,096	曾於市	1,298	喜界町	469	霧島市	1,789	曾於市	9,762
10	始良市	2,566	鹿屋市	1,037	徳之島町	3,053	南大隅町	1,167	龍郷町	467	阿久根市	1,764	指宿市	9,659
11	曾於市	2,560	東串良町	1,028	三島村	2,996	南九州市	1,143	瀬戸内町	465	南大隅町	1,753	伊佐市	9,297
12	霧島市	2,383	長島町	1,024	伊佐市	2,865	伊仙町	1,119	いちき串木野	456	さつま町	1,711	日置市	9,101
13	枕崎市	2,351	屋久島町	917	瀬戸内町	2,761	奄美市	1,066	曾於市	455	湧水町	1,708	垂水市	8,918
14	薩摩川内市	2,300	龍郷町	872	天城町	2,730	いちき串木野	1,062	出水市	440	いちき串木野	1,683	錦江町	8,874
15	長島町	2,291	さつま町	810	長島町	2,631	指宿市	1,053	屋久島町	438	知名町	1,670	阿久根市	8,736
16	中種子町	2,226	知名町	780	南種子町	2,594	湧水町	1,045	奄美市	435	錦江町	1,664	和泊町	8,652
17	十島村	2,215	錦江町	767	阿久根市	2,566	肝付町	1,041	長島町	430	南さつま市	1,634	長島町	8,620
18	県計	2,213	指宿市	733	垂水市	2,552	錦江町	1,040	日置市	429	龍郷町	1,606	南さつま市	8,437
19	鹿児島市	2,200	大和村	725	屋久島町	2,507	日置市	1,035	枕崎市	420	東串良町	1,605	龍郷町	8,332
20	奄美市	2,114	和泊町	664	肝付町	2,494	大崎町	1,026	垂水市	412	大和村	1,543	枕崎市	8,315
21	大崎町	2,087	伊佐市	663	龍郷町	2,472	徳之島町	984	和泊町	404	鹿児島市	1,532	徳之島町	8,292
22	宇検村	2,075	出水市	654	枕崎市	2,453	三島村	958	伊仙町	402	県計	1,523	肝付町	8,195
23	東串良町	2,063	西之表市	640	大和村	2,306	東串良町	957	県計	401	長島町	1,449	伊仙町	8,016
24	いちき串木野	2,039	県計	636	錦江町	2,302	天城町	952	霧島市	391	始良市	1,447	始良市	7,936
25	さつま町	2,024	日置市	627	南さつま市	2,293	南さつま市	950	南大隅町	387	伊佐市	1,425	県計	7,700
26	龍郷町	1,985	霧島市	582	南九州市	2,273	南種子町	945	鹿児島市	383	伊仙町	1,384	大崎町	7,689
27	志布志市	1,885	始良市	572	薩摩川内市	2,232	龍郷町	931	薩摩川内市	378	薩摩川内市	1,376	十島村	7,580
28	肝付町	1,831	鹿児島市	572	奄美市	2,218	天城町	910	始良市	377	大崎町	1,372	始良市	7,570
29	与論町	1,801	瀬戸内町	551	指宿市	2,181	霧島市	901	霧島市	368	枕崎市	1,340	いちき串木野	7,563
30	阿久根市	1,760	喜界町	530	南大隅町	2,167	鹿屋市	897	伊佐市	367	和泊町	1,304	三島村	7,497
31	知名町	1,716	いちき串木野	490	日置市	2,166	喜界町	897	大和村	365	奄美市	1,252	中種子町	7,420
32	徳之島町	1,691	南さつま市	474	宇検村	2,043	始良市	866	湧水町	357	瀬戸内町	1,193	薩摩川内市	7,389
33	鹿屋市	1,636	湧水町	463	志布志市	2,014	鹿児島市	865	錦江町	356	喜界町	1,190	奄美市	7,378
34	喜界町	1,529	曾於市	460	県計	1,976	志布志市	840	指宿市	343	志布志市	1,188	志布志市	7,291
35	和泊町	1,462	南九州市	394	霧島市	1,912	出水市	829	大崎町	341	西之表市	1,169	東串良町	7,259
36	出水市	1,432	中種子町	393	出水市	1,906	瀬戸内町	821	中種子町	319	屋久島町	1,162	天城町	7,166
37	垂水市	1,377	伊仙町	392	いちき串木野	1,833	阿久根市	797	徳之島町	305	肝付町	1,092	瀬戸内町	7,143
38	南種子町	1,354	徳之島町	362	大崎町	1,789	長島町	795	東串良町	300	出水市	1,005	鹿児島市	6,971
39	瀬戸内町	1,353	薩摩川内市	313	始良市	1,742	薩摩川内市	791	鹿屋市	289	鹿屋市	1,001	大和村	6,927
40	大和村	1,304	枕崎市	312	鹿児島市	1,419	中種子町	696	志布志市	245	宇検村	903	南種子町	6,818
41	伊仙町	1,265	奄美市	293	鹿屋市	1,352	大和村	683	十島村	235	与論町	823	出水市	6,266
42	西之表市	1,021	天城町	258	西之表市	1,314	十島村	509	南種子町	223	十島村	814	鹿屋市	6,212
43	天城町	520	宇検村	201	東串良町	1,306	西之表市	487	西之表市	178	南種子町	591	宇検村	6,103
44	三島村	330	十島村	119	中種子町	1,181	宇検村	336	三島村	80	三島村	0	西之表市	4,808

④ 1人当たり医療費で見る市町村別一覧（男性）

【図表 2-12-2】 疾病別・一人当たり医療（男性）

単位(円)

No	脳血管疾患		虚血性心疾患		高血圧症		糖尿病		脂質異常症		腎不全		生活習慣病 総計	
	保険者	1人当たり 医療費	保険者	1人当たり 医療費	保険者	1人当たり 医療費	保険者	1人当たり 医療費	保険者	1人当たり 医療費	保険者	1人当たり 医療費	保険者	1人当たり 医療費
1	南九州市	3,445	三島村	6,225	喜界町	6,013	与論町	1,984	与論町	735	垂水市	3,136	南大隅町	10,950
2	指宿市	2,948	南大隅町	2,955	知名町	3,970	伊佐市	1,762	阿久根市	674	日置市	2,817	さつま町	10,668
3	始良市	2,925	東串良町	1,785	与論町	3,433	屋久島町	1,720	知名町	592	中種子町	2,811	知名町	10,398
4	屋久島町	2,873	屋久島町	1,602	さつま町	2,962	和泊町	1,568	龍郷町	572	指宿市	2,794	屋久島町	10,368
5	湧水町	2,870	垂水市	1,552	和泊町	2,872	さつま町	1,486	肝付町	571	天城町	2,732	喜界町	10,343
6	志布志市	2,861	阿久根市	1,499	曾於市	2,788	伊仙町	1,446	奄美市	491	曾於市	2,578	伊佐市	10,258
7	南大隅町	2,733	肝付町	1,453	伊仙町	2,718	枕崎市	1,415	いちき串木野	459	いちき串木野	2,551	三島村	10,210
8	南さつま市	2,727	大崎町	1,443	湧水町	2,631	曾於市	1,387	天城町	430	南九州市	2,540	曾於市	10,115
9	錦江町	2,662	志布志市	1,362	徳之島町	2,610	湧水町	1,331	日置市	430	さつま町	2,509	指宿市	9,901
10	日置市	2,595	龍郷町	1,344	十島村	2,545	垂水市	1,229	さつま町	427	錦江町	2,419	南九州市	9,892
11	伊佐市	2,582	鹿屋市	1,294	南種子町	2,399	南さつま市	1,216	屋久島町	411	徳之島町	2,332	阿久根市	9,670
12	阿久根市	2,538	与論町	1,245	伊佐市	2,385	曾於市	1,215	伊仙町	387	霧島市	2,141	錦江町	9,619
13	さつま町	2,470	指宿市	1,193	三島村	2,323	大崎町	1,197	瀬戸内町	378	伊佐市	2,139	垂水市	9,539
14	薩摩川内市	2,424	錦江町	1,180	屋久島町	2,283	三島村	1,190	南九州市	363	大和村	2,082	湧水町	9,324
15	曾於市	2,422	伊佐市	1,131	龍郷町	2,231	南九州市	1,186	宇検村	363	龍郷町	2,051	与論町	9,307
16	大崎町	2,366	知名町	1,106	錦江町	2,161	東串良町	1,124	徳之島町	353	鹿児島市	2,019	日置市	9,273
17	徳之島町	2,358	長島町	1,044	南大隅町	2,083	南大隅町	1,092	垂水市	341	始良市	1,985	徳之島町	8,874
18	肝付町	2,320	瀬戸内町	953	阿久根市	2,071	指宿市	1,087	長島町	332	阿久根市	1,967	志布志市	8,775
19	宇検村	2,319	出水市	951	瀬戸内町	2,030	日置市	1,074	東串良町	314	県計	1,958	南さつま市	8,566
20	県計	2,227	西之表市	897	天城町	1,981	県計	1,052	喜界町	308	南大隅町	1,882	大崎町	8,491
21	鹿児島市	2,235	県計	865	宇検村	1,962	喜界町	1,046	県計	307	薩摩川内市	1,862	始良市	8,361
22	東串良町	2,220	始良市	855	垂水市	1,948	鹿児島市	1,010	薩摩川内市	303	南さつま市	1,827	和泊町	8,097
23	いちき串木野	2,082	さつま町	815	南さつま市	1,932	霧島市	1,000	湧水町	302	長島町	1,814	龍郷町	8,056
24	霧島市	2,004	喜界町	811	肝付町	1,871	錦江町	990	南さつま市	301	大崎町	1,730	いちき串木野	8,048
25	知名町	1,962	鹿児島市	799	薩摩川内市	1,827	奄美市	982	曾於市	300	志布志市	1,602	肝付町	8,046
26	中種子町	1,936	湧水町	771	志布志市	1,822	南種子町	980	鹿児島市	294	十島村	1,575	県計	8,038
27	大和村	1,852	霧島市	767	長島町	1,783	徳之島町	976	出水市	283	奄美市	1,560	薩摩川内市	7,766
28	枕崎市	1,842	日置市	703	奄美市	1,773	志布志市	966	始良市	280	知名町	1,554	東串良町	7,735
29	奄美市	1,719	曾於市	640	南九州市	1,726	いちき串木野	959	伊佐市	259	瀬戸内町	1,551	鹿児島市	7,608
30	出水市	1,692	南九州市	631	枕崎市	1,698	薩摩川内市	946	霧島市	255	伊仙町	1,538	霧島市	7,586
31	和泊町	1,690	いちき串木野	626	指宿市	1,686	天城町	944	中種子町	238	西之表市	1,485	伊仙町	7,457
32	鹿屋市	1,627	中種子町	602	日置市	1,654	鹿屋市	942	和泊町	232	屋久島町	1,480	長島町	7,392
33	瀬戸内町	1,586	南さつま市	565	県計	1,629	始良市	936	大和村	231	枕崎市	1,455	瀬戸内町	7,375
34	長島町	1,531	南種子町	542	出水市	1,619	出水市	929	枕崎市	220	湧水町	1,420	中種子町	7,348
35	南種子町	1,445	和泊町	531	大崎町	1,577	肝付町	921	鹿屋市	216	宇検村	1,331	枕崎市	7,016
36	垂水市	1,334	奄美市	483	霧島市	1,420	阿久根市	921	錦江町	208	出水市	1,328	奄美市	7,008
37	喜界町	1,188	伊仙町	431	始良市	1,380	長島町	888	南大隅町	204	東串良町	1,304	出水市	6,802
38	龍郷町	1,149	薩摩川内市	405	いちき串木野	1,371	瀬戸内町	877	指宿市	193	鹿屋市	1,216	天城町	6,793
39	与論町	1,111	枕崎市	386	鹿児島市	1,250	西之表市	755	大崎町	179	和泊町	1,204	宇検村	6,641
40	西之表市	973	天城町	336	大和村	1,248	中種子町	742	志布志市	162	喜界町	977	鹿屋市	6,481
41	伊仙町	937	大和村	245	鹿屋市	1,185	龍郷町	708	南種子町	144	肝付町	910	南種子町	6,182
42	十島村	451	徳之島町	245	西之表市	1,141	十島村	512	十島村	133	与論町	799	大和村	5,977
43	三島村	425	宇検村	227	中種子町	1,020	宇検村	439	西之表市	70	南種子町	671	十島村	5,390
44	天城町	370	十島村	173	東串良町	987	大和村	320	三島村	47	三島村	0	西之表市	5,321

⑤ 1人当たり医療費で見る市町村別一覧（女性）

【図表 2-12-3】 疾病別・一人当たり医療費（女性）

単位(円)

No	脳血管疾患		虚血性心疾患		高血圧症		糖尿病		脂質異常症		腎不全		生活習慣病 総計	
	保険者	1人当たり 医療費	保険者	1人当たり 医療費	保険者	1人当たり 医療費	保険者	1人当たり 医療費	保険者	1人当たり 医療費	保険者	1人当たり 医療費	保険者	1人当たり 医療費
1	十島村	4,101	南種子町	1,632	喜界町	8,934	屋久島町	1,923	与論町	972	中種子町	2,428	喜界町	13,814
2	指宿市	3,624	南大隅町	1,343	与論町	6,228	垂水市	1,594	南九州市	866	天城町	1,958	与論町	12,459
3	南九州市	3,524	大和村	1,190	さつま町	5,243	知名町	1,490	さつま町	840	湧水町	1,945	湧水町	10,987
4	屋久島町	3,201	長島町	1,004	十島村	4,908	枕崎市	1,460	阿久根市	808	東串良町	1,870	さつま町	10,955
5	長島町	3,010	与論町	973	湧水町	4,685	さつま町	1,350	知名町	779	知名町	1,785	知名町	10,493
6	湧水町	2,935	肝付町	926	知名町	4,505	和泊町	1,333	宇検村	721	南大隅町	1,642	十島村	9,921
7	日置市	2,843	志布志市	908	伊仙町	4,213	南大隅町	1,231	南さつま市	642	阿久根市	1,589	南九州市	9,896
8	錦江町	2,820	鹿屋市	811	和泊町	3,844	曾於市	1,222	喜界町	619	日置市	1,521	長島町	9,781
9	龍郷町	2,786	さつま町	806	三島村	3,613	肝付町	1,150	曾於市	587	霧島市	1,488	南大隅町	9,633
10	枕崎市	2,759	和泊町	791	天城町	3,530	いちき串木野	1,149	枕崎市	581	南さつま市	1,473	曾於市	9,464
11	伊佐市	2,738	阿久根市	759	徳之島町	3,484	龍郷町	1,144	出水市	576	徳之島町	1,472	指宿市	9,454
12	霧島市	2,709	大崎町	745	瀬戸内町	3,438	奄美市	1,142	和泊町	568	南九州市	1,471	屋久島町	9,426
13	曾於市	2,676	垂水市	659	長島町	3,433	南九州市	1,107	肝付町	550	和泊町	1,400	枕崎市	9,358
14	南大隅町	2,632	日置市	563	曾於市	3,357	錦江町	1,085	瀬戸内町	546	指宿市	1,393	和泊町	9,180
15	南さつま市	2,493	徳之島町	477	大和村	3,330	大和村	1,033	南大隅町	545	喜界町	1,387	日置市	8,957
16	中種子町	2,478	知名町	460	伊佐市	3,262	指宿市	1,025	長島町	522	曾於市	1,316	龍郷町	8,597
17	奄美市	2,474	県計	439	垂水市	3,079	日置市	1,003	大和村	495	肝付町	1,256	伊仙町	8,594
18	与論町	2,453	霧島市	424	枕崎市	3,058	徳之島町	992	錦江町	486	枕崎市	1,247	伊佐市	8,503
19	始良市	2,264	龍郷町	420	肝付町	3,056	与論町	987	大崎町	484	伊仙町	1,226	垂水市	8,375
20	県計	2,201	西之表市	414	阿久根市	2,997	伊佐市	935	県計	482	龍郷町	1,179	南さつま市	8,329
21	薩摩川内市	2,194	錦江町	402	南種子町	2,773	南種子町	913	垂水市	474	垂水市	1,156	肝付町	8,329
22	鹿児島市	2,169	南さつま市	398	南九州市	2,736	大崎町	875	指宿市	470	県計	1,149	霧島市	8,236
23	いちき串木野	2,003	出水市	397	屋久島町	2,722	天城町	873	霧島市	465	鹿児島市	1,122	錦江町	8,216
24	東串良町	1,924	鹿児島市	381	龍郷町	2,702	県計	866	屋久島町	465	長島町	1,104	阿久根市	7,926
25	喜界町	1,845	いちき串木野	373	奄美市	2,625	鹿屋市	858	鹿児島市	459	さつま町	1,057	大和村	7,845
26	大崎町	1,841	東串良町	361	日置市	2,599	霧島市	817	始良市	458	大崎町	1,056	徳之島町	7,726
27	宇検村	1,840	伊仙町	352	指宿市	2,598	東串良町	810	伊佐市	457	大和村	1,022	奄美市	7,715
28	さつま町	1,659	指宿市	344	南さつま市	2,594	湧水町	810	いちき串木野	454	錦江町	996	天城町	7,563
29	鹿屋市	1,644	始良市	334	薩摩川内市	2,580	始良市	808	薩摩川内市	441	始良市	996	中種子町	7,483
30	伊仙町	1,604	曾於市	308	錦江町	2,427	伊仙町	781	日置市	428	奄美市	971	県計	7,410
31	知名町	1,474	三島村	296	霧島市	2,333	瀬戸内町	769	伊仙町	418	薩摩川内市	959	南種子町	7,401
32	垂水市	1,415	伊佐市	277	県計	2,273	喜界町	758	湧水町	403	いちき串木野	942	いちき串木野	7,148
33	肝付町	1,390	喜界町	270	南大隅町	2,240	三島村	746	中種子町	390	西之表市	891	薩摩川内市	7,065
34	南種子町	1,271	屋久島町	258	いちき串木野	2,227	鹿児島市	743	奄美市	383	瀬戸内町	861	大崎町	6,979
35	和泊町	1,245	枕崎市	252	志布志市	2,182	出水市	742	龍郷町	366	屋久島町	857	瀬戸内町	6,928
36	出水市	1,207	薩摩川内市	234	出水市	2,155	志布志市	730	鹿屋市	352	与論町	846	始良市	6,906
37	瀬戸内町	1,137	中種子町	210	宇検村	2,122	南さつま市	729	天城町	348	伊佐市	834	東串良町	6,841
38	阿久根市	1,084	湧水町	210	始良市	2,046	長島町	707	十島村	343	志布志市	825	鹿児島市	6,435
39	西之表市	1,063	南九州市	192	大崎町	1,977	阿久根市	689	志布志市	318	鹿屋市	812	志布志市	5,992
40	徳之島町	1,043	瀬戸内町	178	東串良町	1,588	薩摩川内市	657	南種子町	295	出水市	726	鹿屋市	5,976
41	志布志市	1,030	宇検村	176	鹿児島市	1,560	中種子町	656	東串良町	288	南種子町	518	出水市	5,802
42	大和村	775	天城町	174	鹿屋市	1,499	十島村	507	西之表市	279	宇検村	490	宇検村	5,585
43	天城町	679	奄美市	119	西之表市	1,465	西之表市	251	徳之島町	259	十島村	0	三島村	5,008
44	三島村	243	十島村	61	中種子町	1,321	宇検村	237	三島村	110	三島村	0	西之表市	4,358

參考資料

(4) 参考資料

① 1人当たり医療費で見る二次保健医療圏別比較 (保険者合計・全年齢)

平成27年度 生活習慣病に係る一人当たり医療費

平成27年5月診療

赤は高い10位

緑は低い10位

NO	保険者	脳血管疾患			虚血性心疾患			高血圧症			糖尿病			脂質異常症			腎不全			生活習慣病 総計		
		1人当たり医療費			1人当たり医療費			1人当たり医療費			1人当たり医療費			1人当たり医療費			1人当たり医療費					
		男性	女性	男女計	男性	女性	男女計	男性	女性	男女計	男性	女性	男女計	男性	女性	男女計	男性	女性	男女計	男性	女性	男女計
	県計	2,227	2,201	2,213	865	439	636	1,629	2,273	1,976	1,052	866	952	307	482	401	1,958	1,149	1,523	8,038	7,410	7,700
1	鹿児島市	2,235	2,169	2,200	799	381	572	1,250	1,560	1,419	1,010	743	865	294	459	383	2,019	1,122	1,532	7,608	6,435	6,971
2	鹿屋市	1,627	1,644	1,636	1,294	811	1,037	1,185	1,499	1,352	942	858	897	216	352	289	1,216	812	1,001	6,481	5,976	6,212
3	枕崎市	1,842	2,759	2,351	386	252	312	1,698	3,058	2,453	1,415	1,460	1,440	220	581	420	1,455	1,247	1,340	7,016	9,358	8,315
4	阿久根市	2,538	1,084	1,760	1,499	759	1,103	2,071	2,997	2,566	921	689	797	674	808	746	1,967	1,589	1,764	9,670	7,926	8,736
5	奄美市	1,719	2,474	2,114	483	119	293	1,773	2,625	2,218	982	1,142	1,066	491	383	435	1,560	971	1,252	7,008	7,715	7,378
6	出水市	1,692	1,207	1,432	951	397	654	1,619	2,155	1,906	929	742	829	283	576	440	1,328	726	1,005	6,802	5,802	6,266
7	伊佐市	2,582	2,738	2,667	1,131	277	663	2,385	3,262	2,865	1,762	935	1,309	259	457	367	2,139	834	1,425	10,258	8,503	9,297
8	指宿市	2,948	3,624	3,315	1,193	344	733	1,686	2,598	2,181	1,087	1,025	1,053	193	470	343	2,794	1,393	2,034	9,901	9,454	9,659
9	西之表市	973	1,063	1,021	897	414	640	1,141	1,465	1,314	755	251	487	70	273	178	1,485	891	1,169	5,321	4,358	4,808
10	垂水市	1,334	1,415	1,377	1,552	659	1,075	1,948	3,079	2,552	1,229	1,594	1,424	341	474	412	3,136	1,156	2,078	9,539	8,375	8,918
11	薩摩川内市	2,424	2,194	2,300	405	234	313	1,827	2,580	2,232	946	657	791	303	441	378	1,862	959	1,376	7,766	7,065	7,389
12	日置市	2,595	2,843	2,729	703	563	627	1,654	2,599	2,166	1,074	1,003	1,035	430	428	429	2,817	1,521	2,115	9,273	8,957	9,101
13	曽於市	2,422	2,676	2,560	640	308	460	2,788	3,357	3,096	1,387	1,222	1,298	300	587	455	2,578	1,316	1,894	10,115	9,464	9,762
14	いちき串木野市	2,082	2,003	2,039	626	373	490	1,371	2,227	1,833	959	1,149	1,062	459	454	456	2,551	942	1,683	8,048	7,148	7,563
15	南さつま市	2,727	2,493	2,599	565	398	474	1,932	2,594	2,293	1,216	729	950	301	642	487	1,827	1,473	1,634	8,566	8,329	8,437
16	霧島市	2,004	2,709	2,383	767	424	582	1,420	2,333	1,912	1,000	817	901	255	465	368	2,141	1,488	1,789	7,586	8,236	7,936
17	志布志市	2,861	1,030	1,885	1,362	908	1,120	1,822	2,182	2,014	966	730	840	162	318	245	1,602	825	1,188	8,775	5,992	7,291
18	南九州市	3,445	3,524	3,488	631	192	394	1,726	2,736	2,273	1,186	1,107	1,143	363	866	635	2,540	1,471	1,961	9,892	9,896	9,894
19	始良市	2,925	2,264	2,566	855	334	572	1,380	2,046	1,742	936	808	866	280	458	377	1,985	996	1,447	8,361	6,906	7,570
20	長島町	1,531	3,010	2,291	1,044	1,004	1,024	1,783	3,433	2,631	888	707	795	332	522	430	1,814	1,104	1,449	7,392	9,781	8,620
21	大崎町	2,366	1,841	2,087	1,443	745	1,073	1,577	1,977	1,789	1,197	875	1,026	179	484	341	1,730	1,056	1,372	8,491	6,979	7,689
22	東串良町	2,220	1,924	2,063	1,785	361	1,028	987	1,588	1,306	1,124	810	957	314	288	300	1,304	1,870	1,605	7,735	6,841	7,259
23	中種子町	1,936	2,478	2,226	602	210	393	1,020	1,321	1,181	742	656	696	238	390	319	2,811	2,428	2,606	7,348	7,483	7,420
24	南種子町	1,445	1,271	1,354	542	1,632	1,111	2,399	2,773	2,594	980	913	945	144	295	223	671	518	591	6,182	7,401	6,818
25	三島村	425	243	330	6,225	296	3,132	2,323	3,613	2,996	1,190	746	958	47	110	80	0	0	0	10,210	5,008	7,497
26	十島村	451	4,101	2,215	173	61	119	2,545	4,908	3,687	512	507	509	133	343	235	1,575	0	814	5,390	9,921	7,580
27	大和村	1,852	775	1,304	245	1,190	725	1,248	3,330	2,306	320	1,033	683	231	495	365	2,082	1,022	1,543	5,977	7,845	6,927
28	宇検村	2,319	1,840	2,075	227	176	201	1,962	2,122	2,043	439	237	336	363	721	545	1,331	490	903	6,641	5,585	6,103
29	瀬戸内町	1,586	1,137	1,353	953	178	551	2,030	3,438	2,761	877	769	821	378	546	465	1,551	861	1,193	7,375	6,928	7,143
30	龍郷町	1,149	2,786	1,985	1,344	420	872	2,231	2,702	2,472	708	1,144	931	572	366	467	2,051	1,179	1,606	8,056	8,597	8,332
31	喜界町	1,188	1,845	1,529	811	270	530	6,013	8,934	7,530	1,046	758	897	308	619	469	977	1,387	1,190	10,343	13,814	12,145
32	徳之島町	2,358	1,043	1,691	245	477	362	2,610	3,484	3,053	976	992	984	353	259	305	2,332	1,472	1,896	8,874	7,726	8,292
33	天城町	370	679	520	336	174	258	1,981	3,530	2,730	944	873	910	430	348	391	2,732	1,958	2,358	6,793	7,563	7,166
34	伊仙町	937	1,604	1,265	431	352	392	2,718	4,213	3,454	1,446	781	1,119	387	418	402	1,538	1,226	1,384	7,457	8,594	8,016
35	和泊町	1,690	1,245	1,462	531	791	664	2,872	3,844	3,369	1,568	1,333	1,448	232	568	404	1,204	1,400	1,304	8,097	9,180	8,652
36	知名町	1,962	1,474	1,716	1,106	460	780	3,970	4,505	4,240	1,215	1,490	1,354	592	779	686	1,554	1,785	1,670	10,398	10,493	10,446
37	与論町	1,111	2,453	1,801	1,245	973	1,106	3,433	6,228	4,869	1,984	987	1,472	735	972	857	799	846	823	9,307	12,459	10,927
38	さつま町	2,470	1,659	2,024	815	806	810	2,962	5,243	4,215	1,486	1,350	1,411	427	840	654	2,509	1,057	1,711	10,668	10,955	10,826
39	湧水町	2,870	2,935	2,906	771	210	463	2,631	4,685	3,759	1,331	810	1,045	302	403	357	1,420	1,945	1,708	9,324	10,987	10,238
40	錦江町	2,662	2,820	2,746	1,180	402	767	2,161	2,427	2,302	990	1,085	1,040	208	486	356	2,419	996	1,664	9,619	8,216	8,874
41	南大隅町	2,733	2,632	2,679	2,955	1,343	2,089	2,083	2,240	2,167	1,092	1,231	1,167	204	545	387	1,882	1,642	1,753	10,950	9,633	10,243
42	肝付町	2,320	1,390	1,831	1,453	926	1,176	1,871	3,056	2,494	921	1,150	1,041	571	550	560	910	1,256	1,092	8,046	8,329	8,195
43	屋久島町	2,873	3,201	3,040	1,602	258	917	2,283	2,722	2,507	1,720	1,923	1,823	411	465	438	1,480	857	1,162	10,368	9,426	9,888

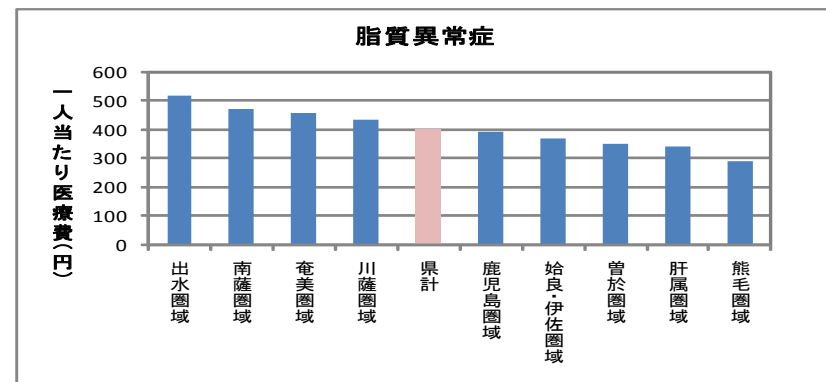
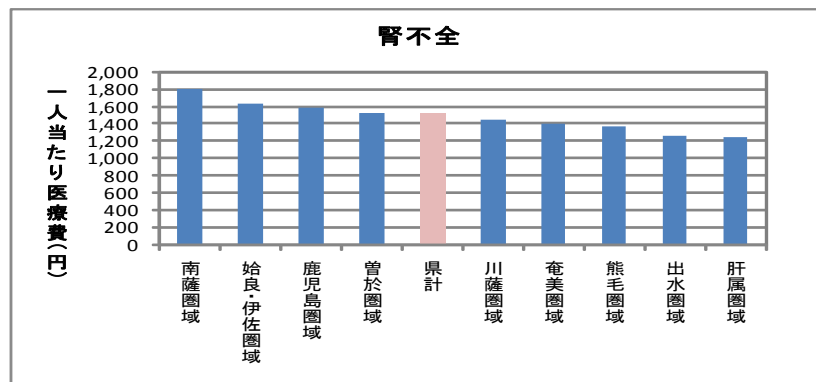
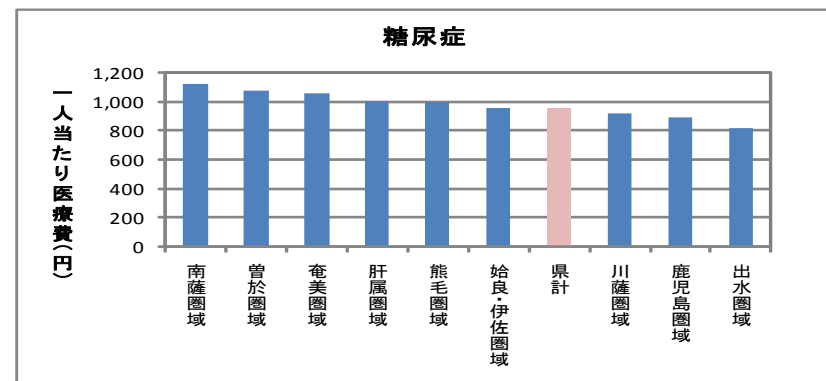
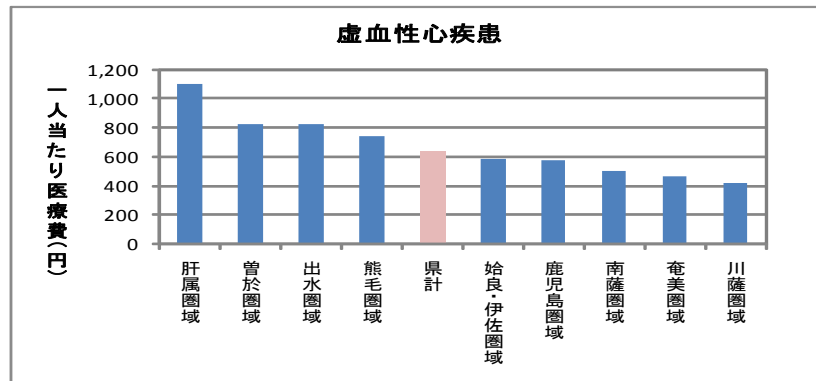
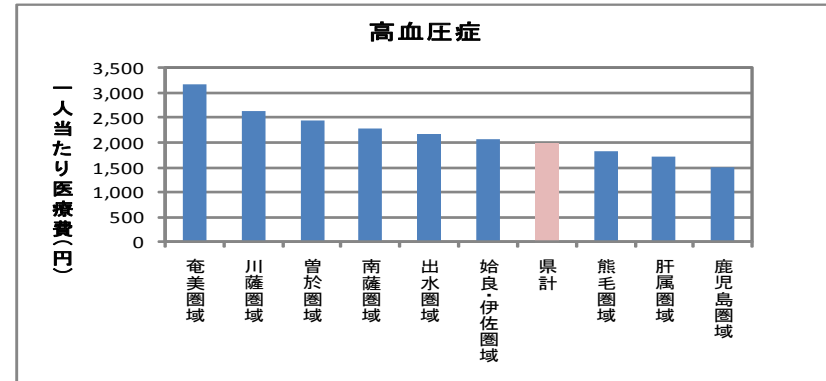
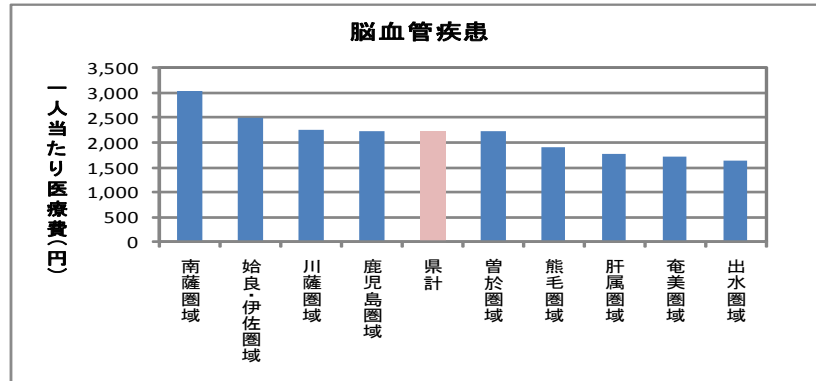
平成27年度 生活習慣病に係る一人当たり医療費

平成27年5月診療

赤は高い10位

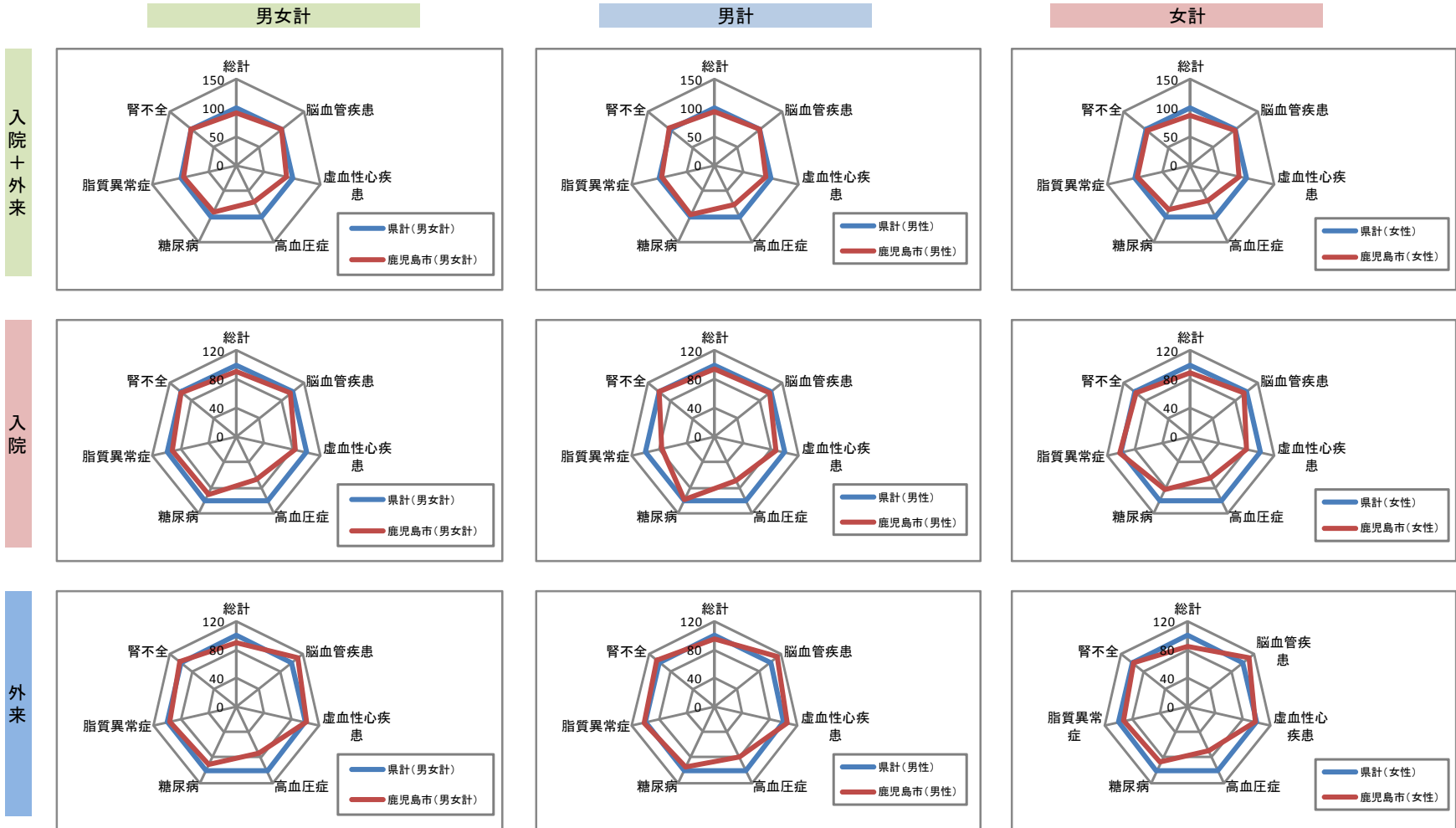
緑は低い10位

NO	保険者	脳血管疾患			虚血性心疾患			高血圧症			糖尿病			脂質異常症			腎不全			生活習慣病 総計		
		1人当たり医療費			1人当たり医療費			1人当たり医療費			1人当たり医療費			1人当たり医療費			1人当たり医療費					
		男性	女性	男女計	男性	女性	男女計	男性	女性	男女計	男性	女性	男女計	男性	女性	男女計	男性	女性	男女計	男性	女性	男女計
	県計	2,227	2,201	2,213	865	439	636	1,629	2,273	1,975	1,052	866	952	307	482	401	1,958	1,149	1,523	8,038	7,410	7,700
	鹿児島医療圏	2,253	2,215	2,232	785	395	573	1,291	1,680	1,502	1,012	784	888	312	456	390	2,108	1,143	1,584	7,761	6,673	7,170
1	鹿児島市	2,235	2,169	2,200	799	381	572	1,250	1,560	1,419	1,010	743	865	294	459	383	2,019	1,122	1,532	7,608	6,435	6,971
12	日置市	2,595	2,843	2,729	703	563	627	1,654	2,599	2,166	1,074	1,003	1,035	430	428	429	2,817	1,521	2,115	9,273	8,957	9,101
14	いちき串木野市	2,082	2,003	2,039	626	373	490	1,371	2,227	1,833	959	1,149	1,062	459	454	456	2,551	942	1,683	8,048	7,148	7,563
25	三島村	425	243	330	6,225	296	3,132	2,323	3,613	2,996	1,190	746	958	47	110	80	0	0	0	10,210	5,008	7,497
26	十島村	451	4,101	2,215	173	61	119	2,545	4,908	3,687	512	507	509	133	343	235	1,575	0	814	5,390	9,921	7,580
	南薩医療圏	2,856	3,173	3,029	752	300	506	1,760	2,712	2,279	1,199	1,047	1,116	272	641	473	2,270	1,410	1,802	9,109	9,283	9,203
3	枕崎市	1,842	2,759	2,351	386	252	312	1,698	3,058	2,453	1,415	1,460	1,440	220	581	420	1,455	1,247	1,340	7,016	9,358	8,315
8	指宿市	2,948	3,624	3,315	1,193	344	733	1,686	2,598	2,181	1,087	1,025	1,053	193	470	343	2,794	1,393	2,034	9,901	9,454	9,659
15	南さつま市	2,727	2,493	2,599	565	398	474	1,932	2,594	2,293	1,216	729	950	301	642	487	1,827	1,473	1,634	8,566	8,329	8,437
18	南九州市	3,445	3,524	3,488	631	192	394	1,726	2,736	2,273	1,186	1,107	1,143	363	866	635	2,540	1,471	1,961	9,892	9,896	9,894
	川薩医療圏	2,433	2,082	2,243	488	353	415	2,056	3,137	2,640	1,055	802	918	328	525	434	1,993	979	1,445	8,351	7,879	8,096
11	薩摩川内市	2,424	2,194	2,300	405	234	313	1,827	2,580	2,232	946	657	791	303	441	378	1,862	959	1,376	7,766	7,065	7,389
38	さつま町	2,470	1,659	2,024	815	806	810	2,962	5,243	4,215	1,486	1,350	1,411	427	840	654	2,509	1,057	1,711	10,668	10,955	10,826
	出水医療圏	1,885	1,428	1,642	1,106	576	824	1,760	2,553	2,182	921	723	816	391	629	518	1,565	1,003	1,266	7,627	6,912	7,246
6	出水市	1,692	1,207	1,432	951	397	654	1,619	2,155	1,906	929	742	829	283	576	440	1,328	726	1,005	6,802	5,802	6,266
4	阿久根市	2,538	1,084	1,760	1,499	759	1,103	2,071	2,997	2,566	921	689	797	674	808	746	1,967	1,589	1,764	9,670	7,926	8,736
20	長島町	1,531	3,010	2,291	1,044	1,004	1,024	1,783	3,433	2,631	888	707	795	332	522	430	1,814	1,104	1,449	7,392	9,781	8,620
	始良・伊佐医療圏	2,417	2,581	2,505	845	364	584	1,594	2,482	2,075	1,097	830	953	266	459	370	2,057	1,261	1,626	8,275	7,978	8,114
16	霧島市	2,004	2,709	2,383	767	424	582	1,420	2,333	1,912	1,000	817	901	255	465	368	2,141	1,488	1,789	7,586	8,236	7,936
7	伊佐市	2,582	2,738	2,667	1,131	277	663	2,385	3,262	2,865	1,762	935	1,309	259	457	367	2,139	834	1,425	10,258	8,503	9,297
19	始良市	2,925	2,264	2,566	855	334	572	1,380	2,046	1,742	936	808	866	280	458	377	1,985	996	1,447	8,361	6,906	7,570
39	湧水町	2,870	2,935	2,906	771	210	463	2,631	4,685	3,759	1,331	810	1,045	302	403	357	1,420	1,945	1,708	9,324	10,987	10,238
	曾於医療圏	2,591	1,885	2,212	1,065	618	825	2,198	2,666	2,449	1,185	969	1,070	224	463	352	2,043	1,078	1,525	9,305	7,678	8,432
13	曾於市	2,422	2,676	2,560	640	308	460	2,788	3,357	3,096	1,387	1,222	1,298	300	587	455	2,578	1,316	1,894	10,115	9,464	9,762
17	志布志市	2,861	1,030	1,885	1,362	908	1,120	1,822	2,182	2,014	966	730	840	162	318	245	1,602	825	1,188	8,775	5,992	7,291
21	大崎町	2,366	1,841	2,087	1,443	745	1,073	1,577	1,977	1,789	1,197	875	1,026	179	484	341	1,730	1,056	1,372	8,491	6,979	7,689
	肝属医療圏	1,824	1,731	1,775	1,451	793	1,101	1,442	1,940	1,707	991	1,002	997	272	403	342	1,502	1,006	1,238	7,483	6,874	7,159
2	鹿屋市	1,627	1,644	1,636	1,294	811	1,037	1,185	1,499	1,352	942	858	897	216	352	289	1,216	812	1,001	6,481	5,976	6,212
10	垂水市	1,334	1,415	1,377	1,552	659	1,075	1,948	3,079	2,552	1,229	1,594	1,424	341	474	412	3,136	1,156	2,078	9,539	8,375	8,918
22	東串良町	2,220	1,924	2,063	1,785	361	1,028	987	1,588	1,306	1,124	810	957	314	288	300	1,304	1,870	1,605	7,735	6,841	7,259
40	錦江町	2,662	2,820	2,746	1,180	402	767	2,161	2,427	2,302	990	1,085	1,040	208	486	356	2,419	996	1,664	9,619	8,216	8,874
41	南大隅町	2,733	2,632	2,679	2,955	1,343	2,089	2,083	2,240	2,167	1,092	1,231	1,167	204	545	387	1,882	1,642	1,753	10,950	9,633	10,243
42	肝付町	2,320	1,390	1,831	1,453	926	1,176	1,871	3,056	2,494	921	1,150	1,041	571	550	560	910	1,256	1,092	8,046	8,329	8,195
	熊毛医療圏	1,803	1,989	1,900	1,013	488	738	1,637	1,974	1,814	1,081	904	988	216	355	289	1,624	1,131	1,366	7,374	6,840	7,094
9	西之表市	973	1,063	1,021	897	414	640	1,141	1,465	1,314	755	251	487	70	273	178	1,485	891	1,169	5,321	4,358	4,808
23	中種子町	1,936	2,478	2,226	602	210	393	1,020	1,321	1,181	742	656	696	238	390	319	2,811	2,428	2,606	7,348	7,483	7,420
24	南種子町	1,445	1,271	1,354	542	1,632	1,111	2,399	2,773	2,594	980	913	945	144	295	223	671	518	591	6,182	7,401	6,818
43	屋久島町	2,873	3,201	3,040	1,602	258	917	2,283	2,722	2,507	1,720	1,923	1,823	411	465	438	1,480	857	1,162	10,368	9,426	9,888
	奄美医療圏	1,560	1,864	1,716	620	325	469	2,548	3,743	3,161	1,074	1,039	1,056	444	471	458	1,640	1,185	1,407	7,887	8,626	8,266
再掲	奄美医療圏(奄美)	1,610	2,189	1,911	648	198	414	2,332	3,474	2,926	918	1,020	971	452	443	447	1,541	1,010	1,265	7,501	8,333	7,933
5	奄美市	1,719	2,474	2,114	483	119	293	1,773	2,625	2,218	982	1,142	1,066	491	383	435	1,560	971	1,252	7,008	7,715	7,378
27	大和村	1,852	775	1,304	245	1,190	725	1,248	3,330	2,306	320	1,033	683	231	495	365	2,082	1,022	1,543	5,977	7,845	6,927
28	宇検村	2,319	1,840	2,075	227	176	201	1,962	2,122	2,043	439	237	336	363	721	545	1,331	490	903	6,641	5,585	6,103
29	瀬戸内町	1,586	1,137	1,353	953	178	551	2,030	3,438	2,761	877	769	821	378	546	465	1,551	861	1,193	7,375	6,928	7,143
30	龍郷町	1,149	2,786	1,985	1,344	420	872	2,231	2,702	2,472	708	1,144	931	572	366	467	2,051	1,179	1,606	8,056	8,597	8,332
31	喜界町	1,188	1,845	1,529	811	270	530	6,013	8,934	7,530	1,046	758	897	308	619	469	977	1,387	1,190	10,343	13,814	12,145
再掲	奄美医療圏(徳之島)	1,488	1,354	1,421	581	525	553	2,864	4,164	3,517	1,301	1,069	1,184	432	515	474	1,785	1,458	1,621	8,451	9,086	8,770
32	徳之島町	2,358	1,043																			



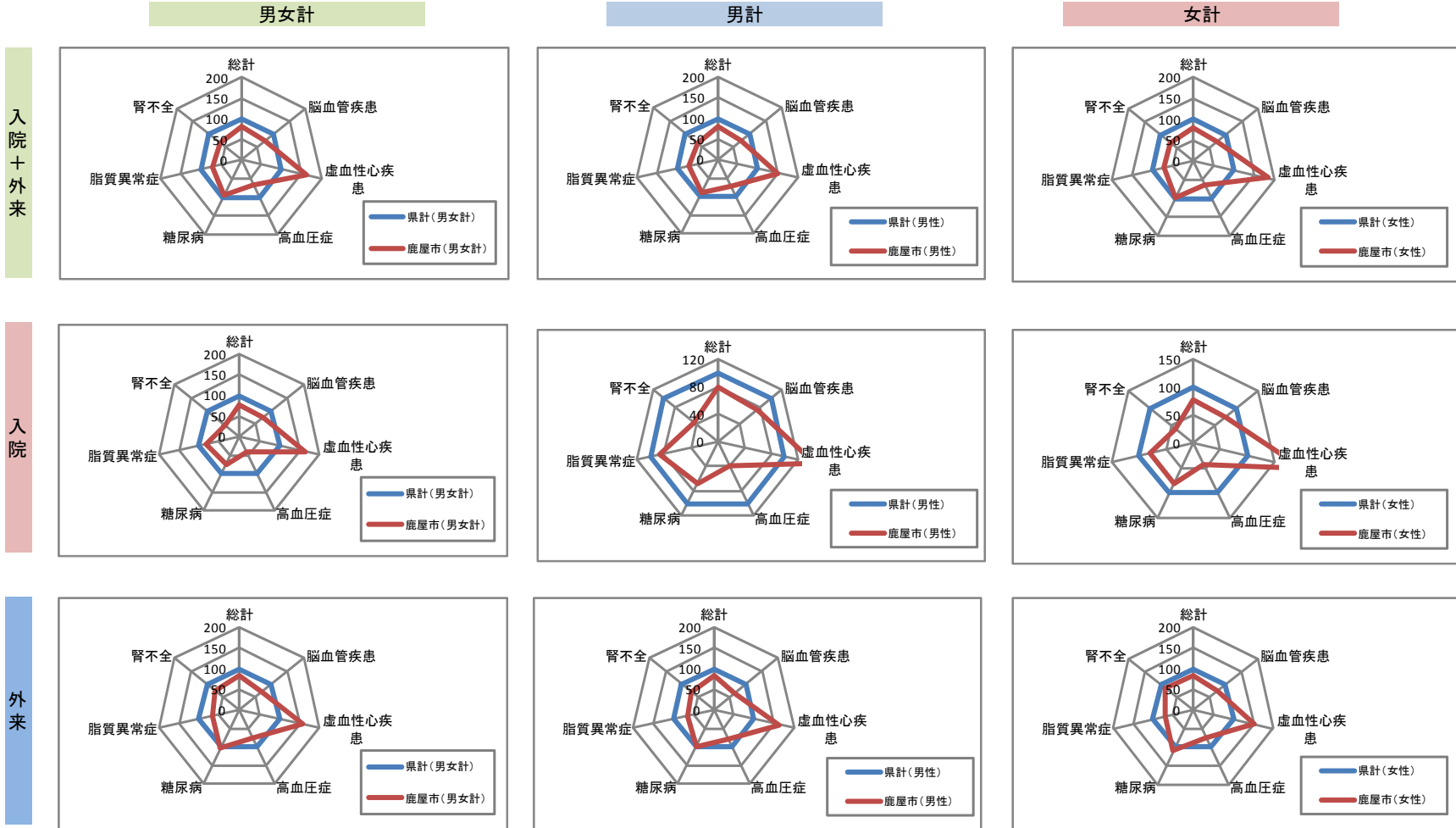
②一人当たり生活習慣病医療費の比較（入外別・性別）（保険者合計・全年齢）＜平成 27 年 5 月診療＞

鹿児島市 一人当たり生活習慣病医療費(入外別・性別)



鹿屋市

一人当たり生活習慣病医療費(入外別・性別)



枕崎市

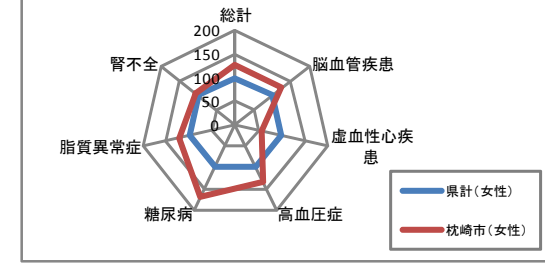
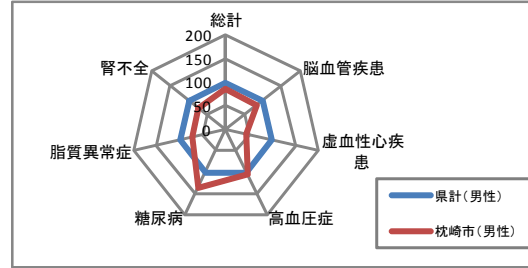
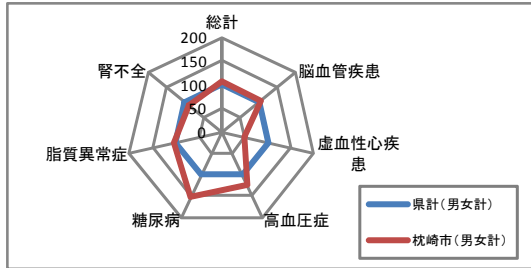
一人当たり生活習慣病医療費(入外別・性別)

男女計

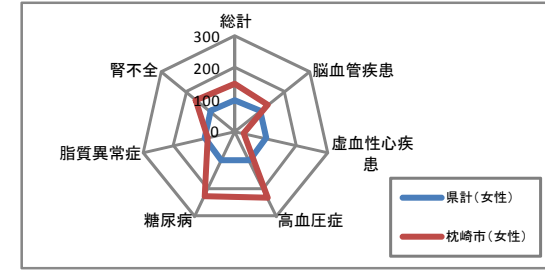
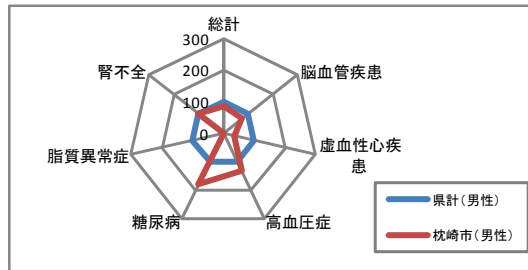
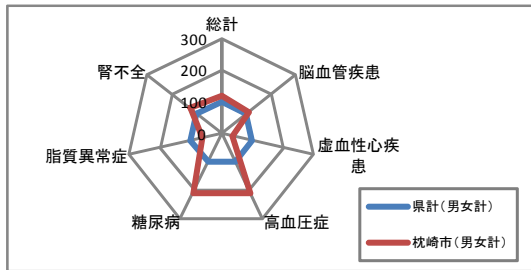
男計

女計

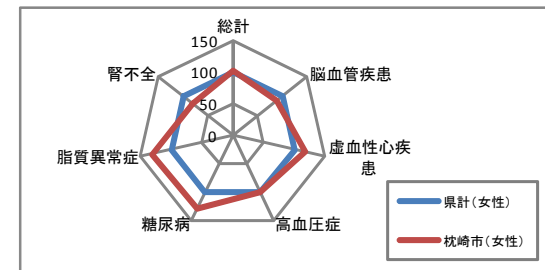
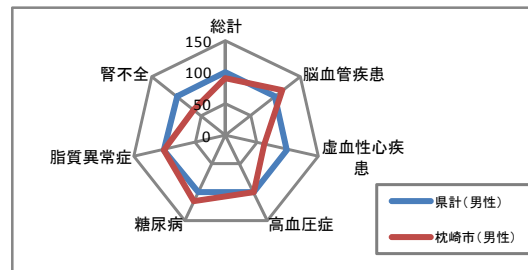
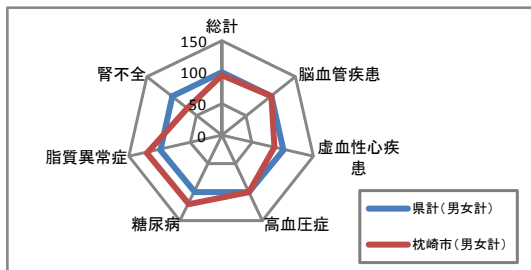
入院
+
外来



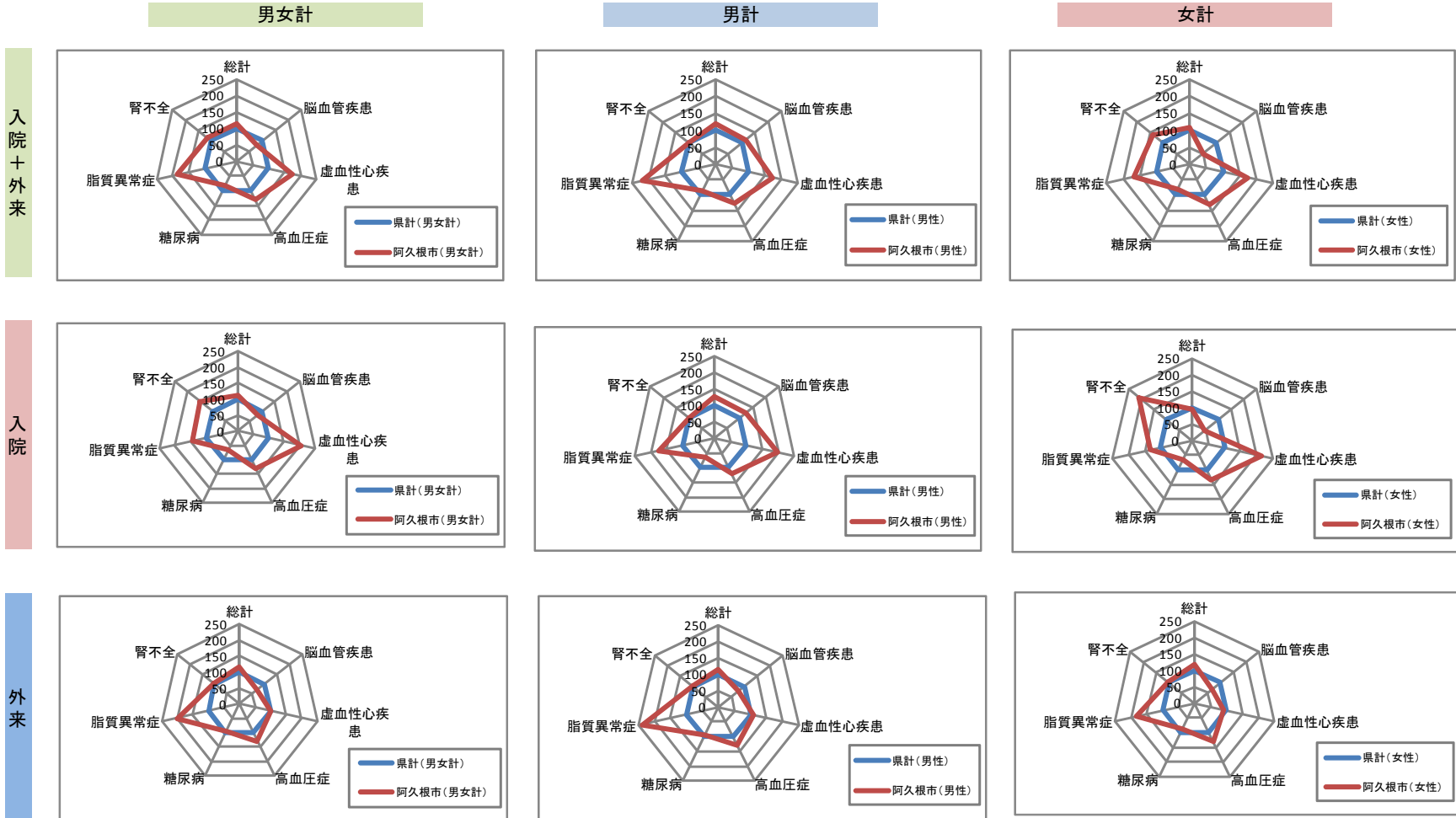
入院



外来



阿久根市 一人当たり生活習慣病医療費(入外別・性別)



奄美市

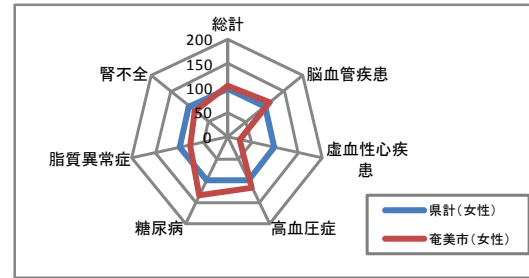
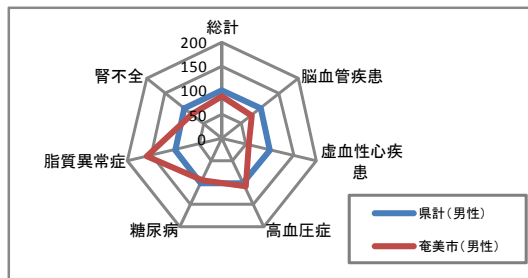
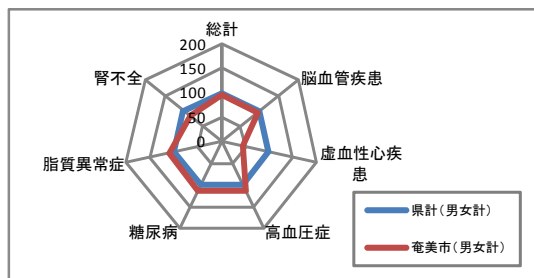
一人当たり生活習慣病医療費(入外別・性別)

男女計

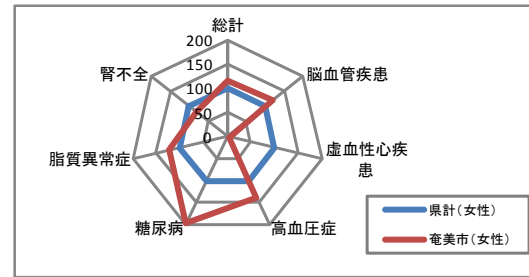
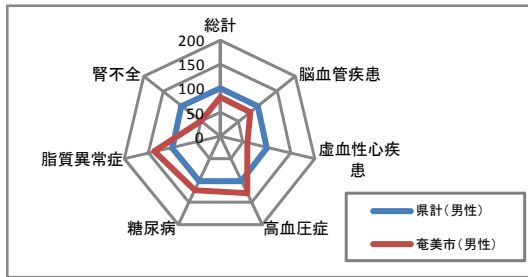
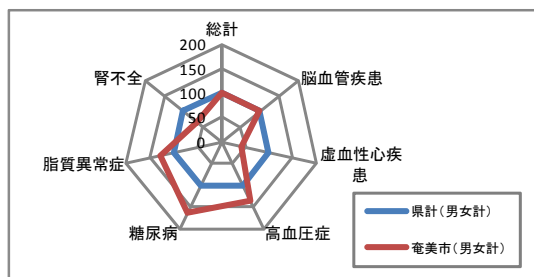
男計

女計

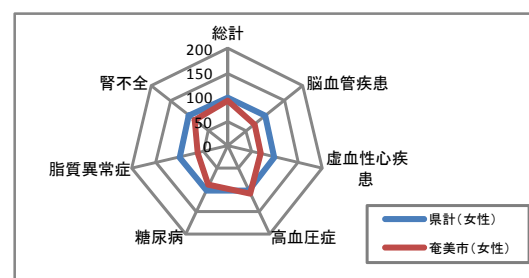
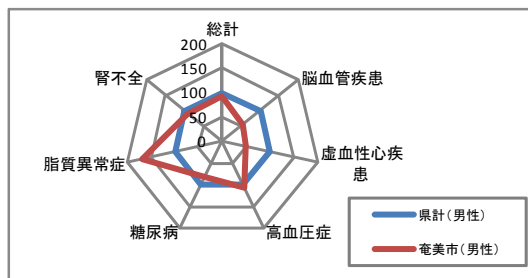
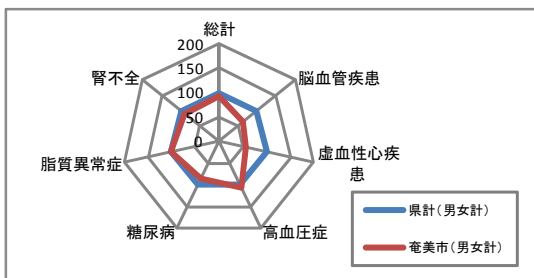
入院
十
外来



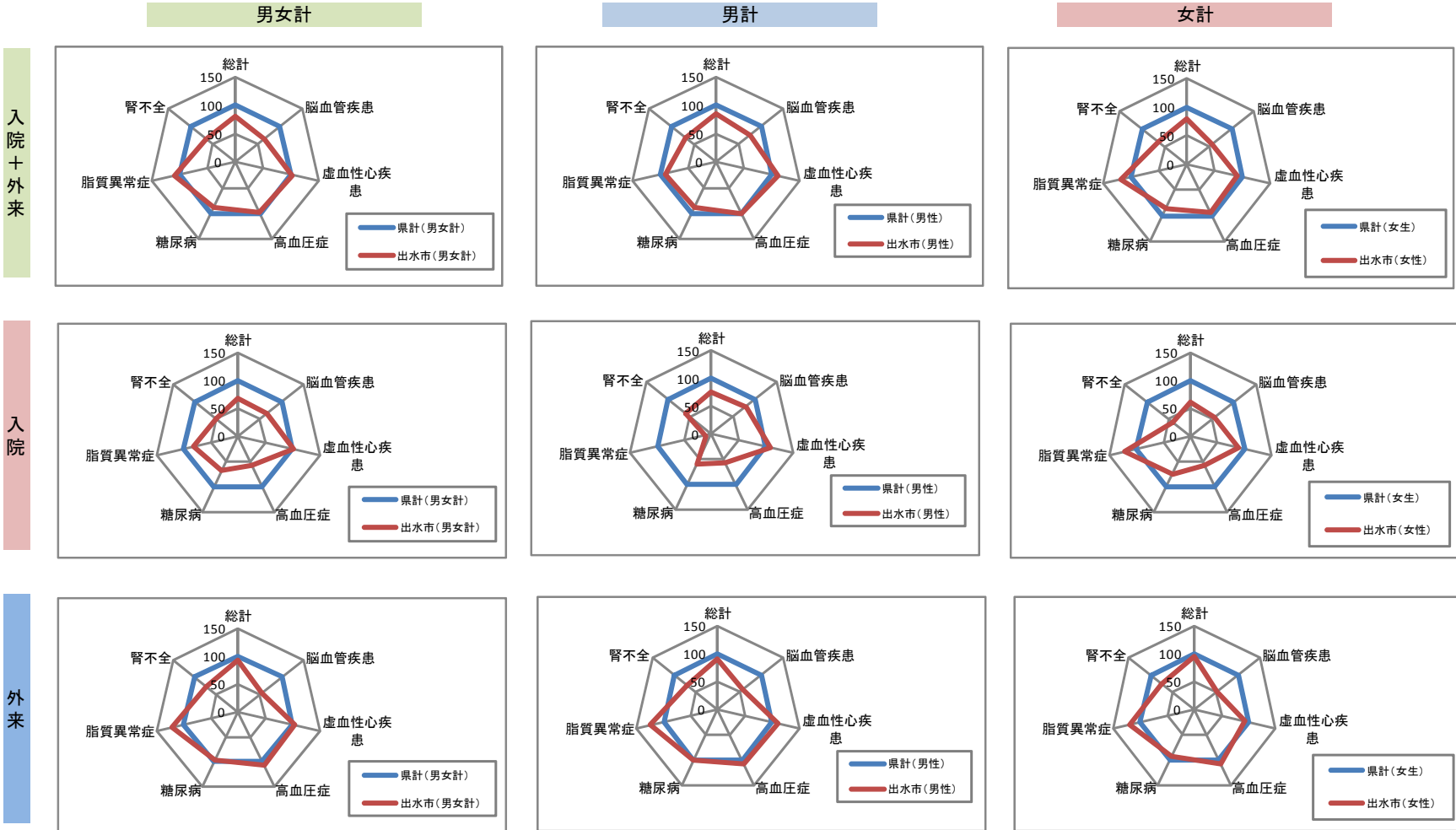
入院



外来



出水市 一人当たり生活習慣病医療費(入外別・性別)



伊佐市

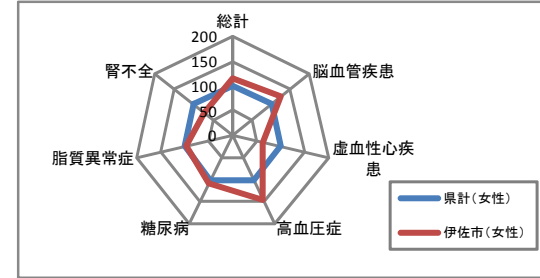
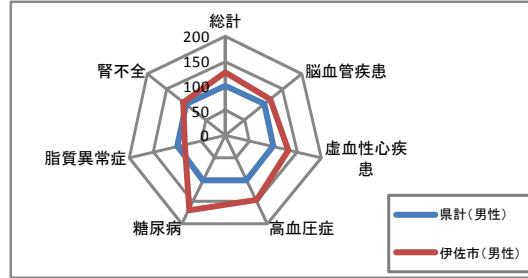
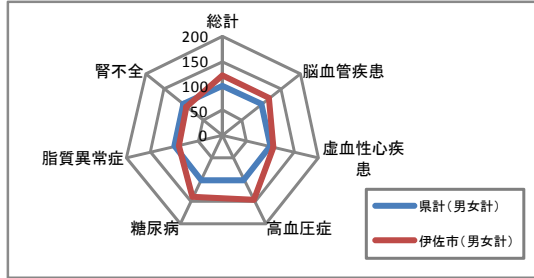
一人当たり生活習慣病医療費(入外別・性別)

男女計

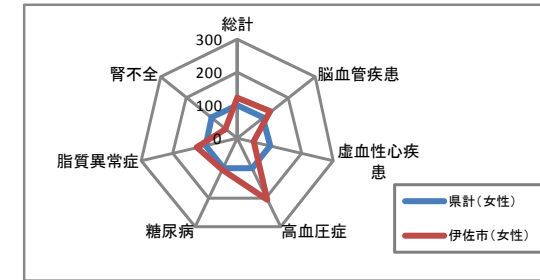
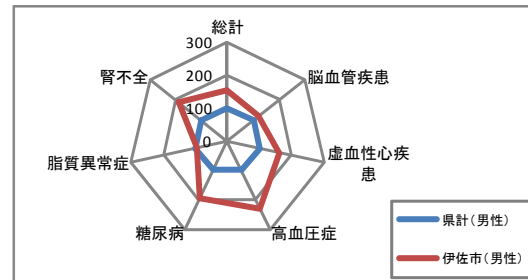
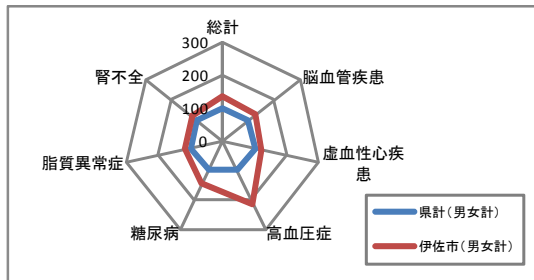
男計

女計

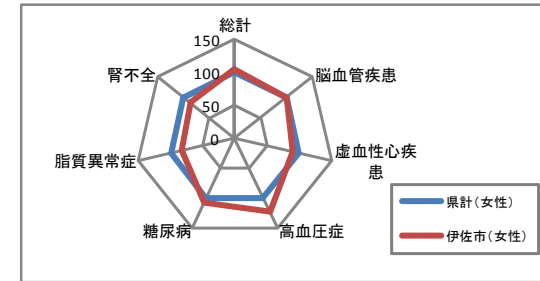
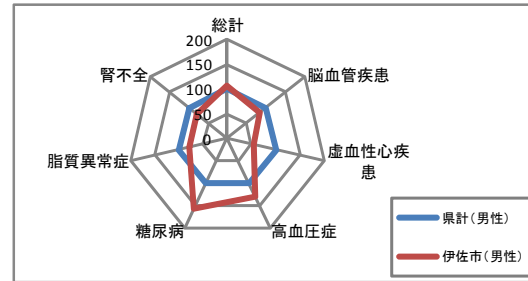
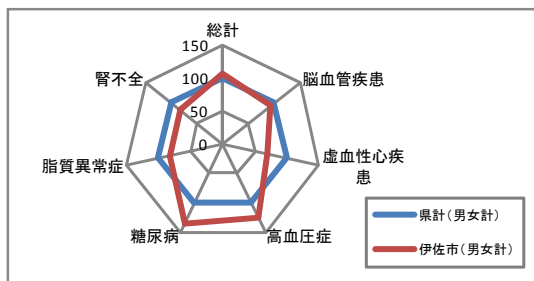
入院
+
外来



入院



外来



指宿市

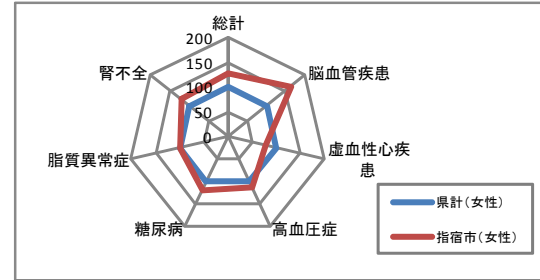
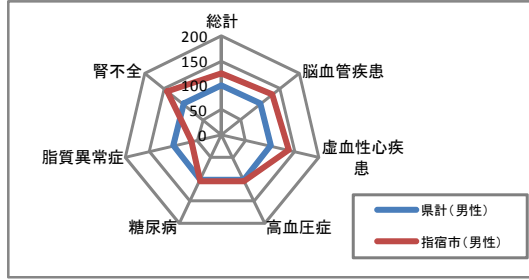
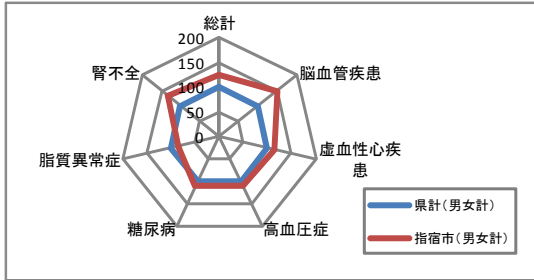
一人当たり生活習慣病医療費(入外別・性別)

男女計

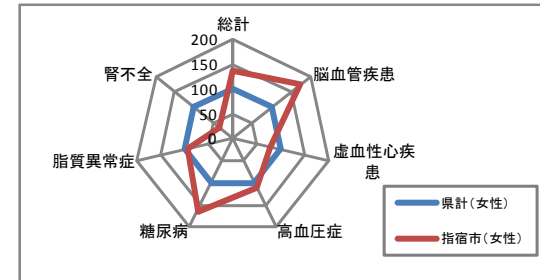
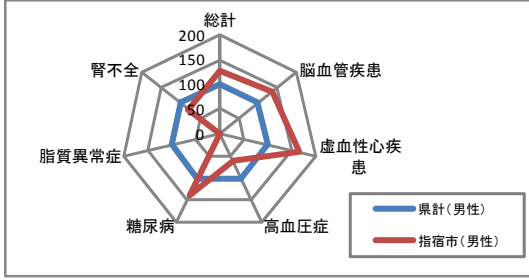
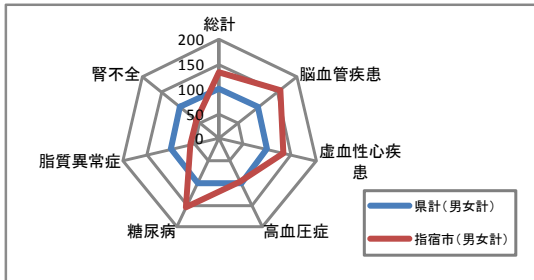
男計

女計

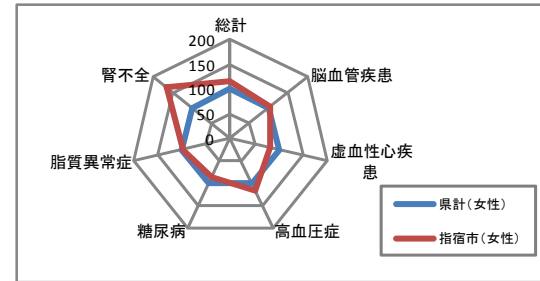
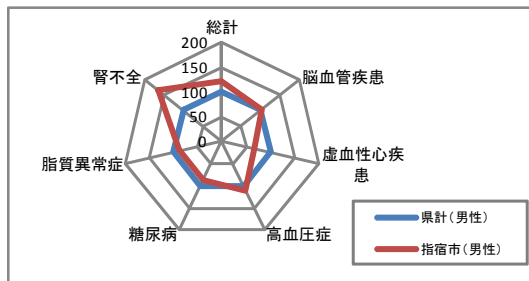
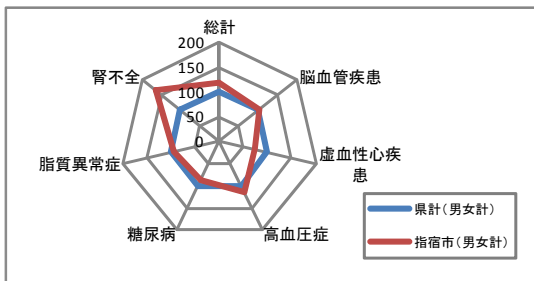
入院
+
外来



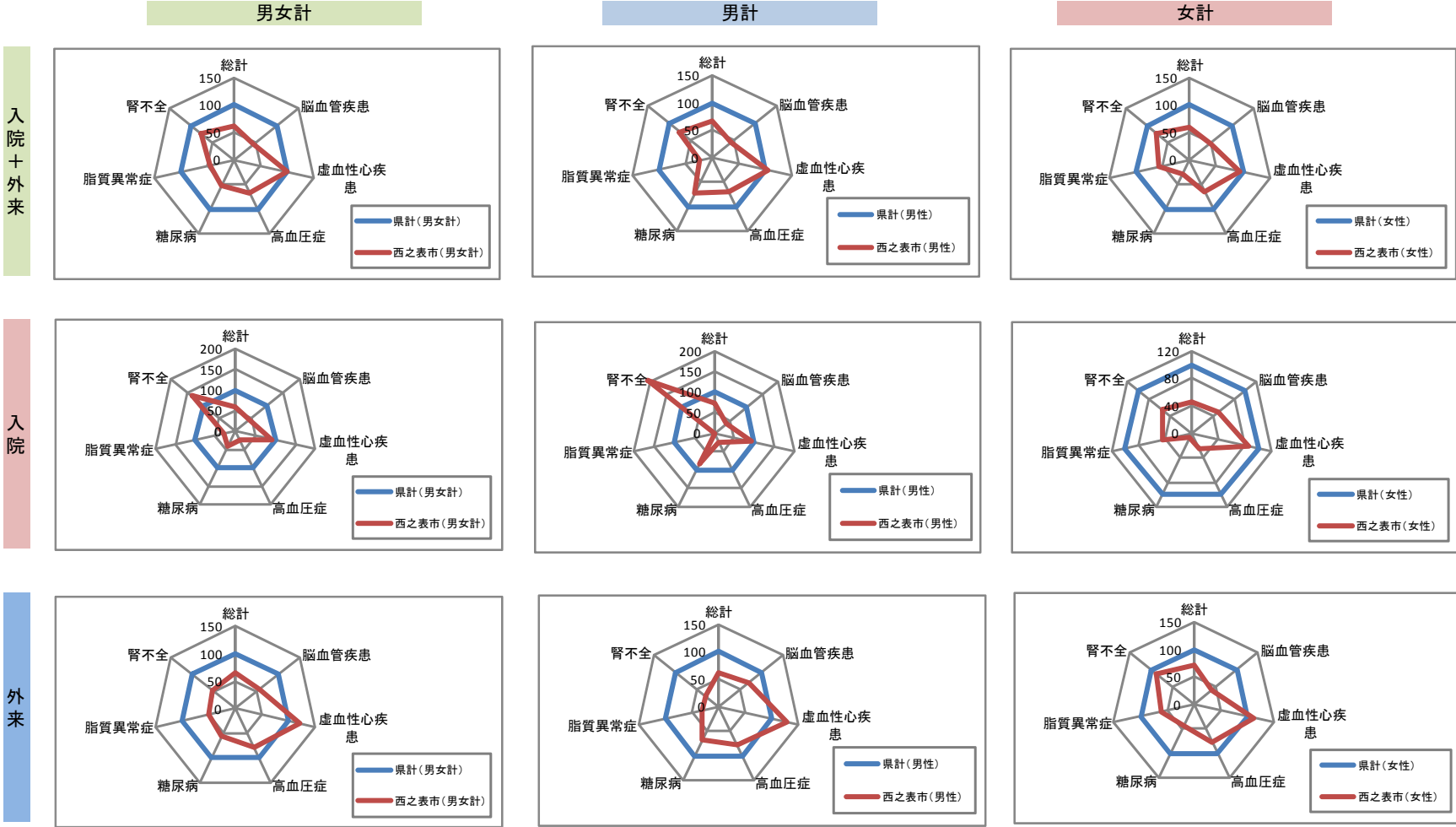
入院



外来

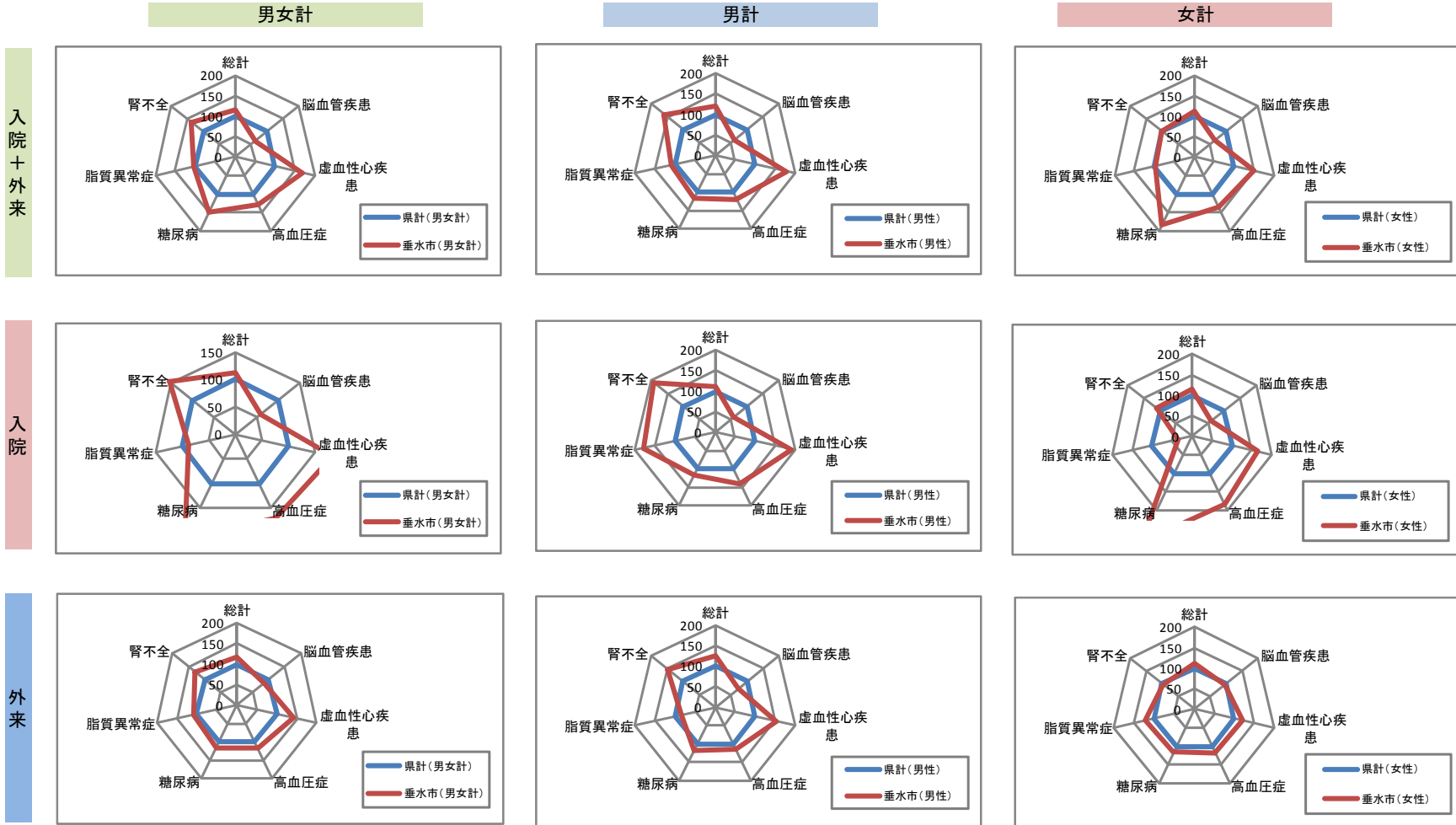


西之表市 一人当たり生活習慣病医療費(入外別・性別)

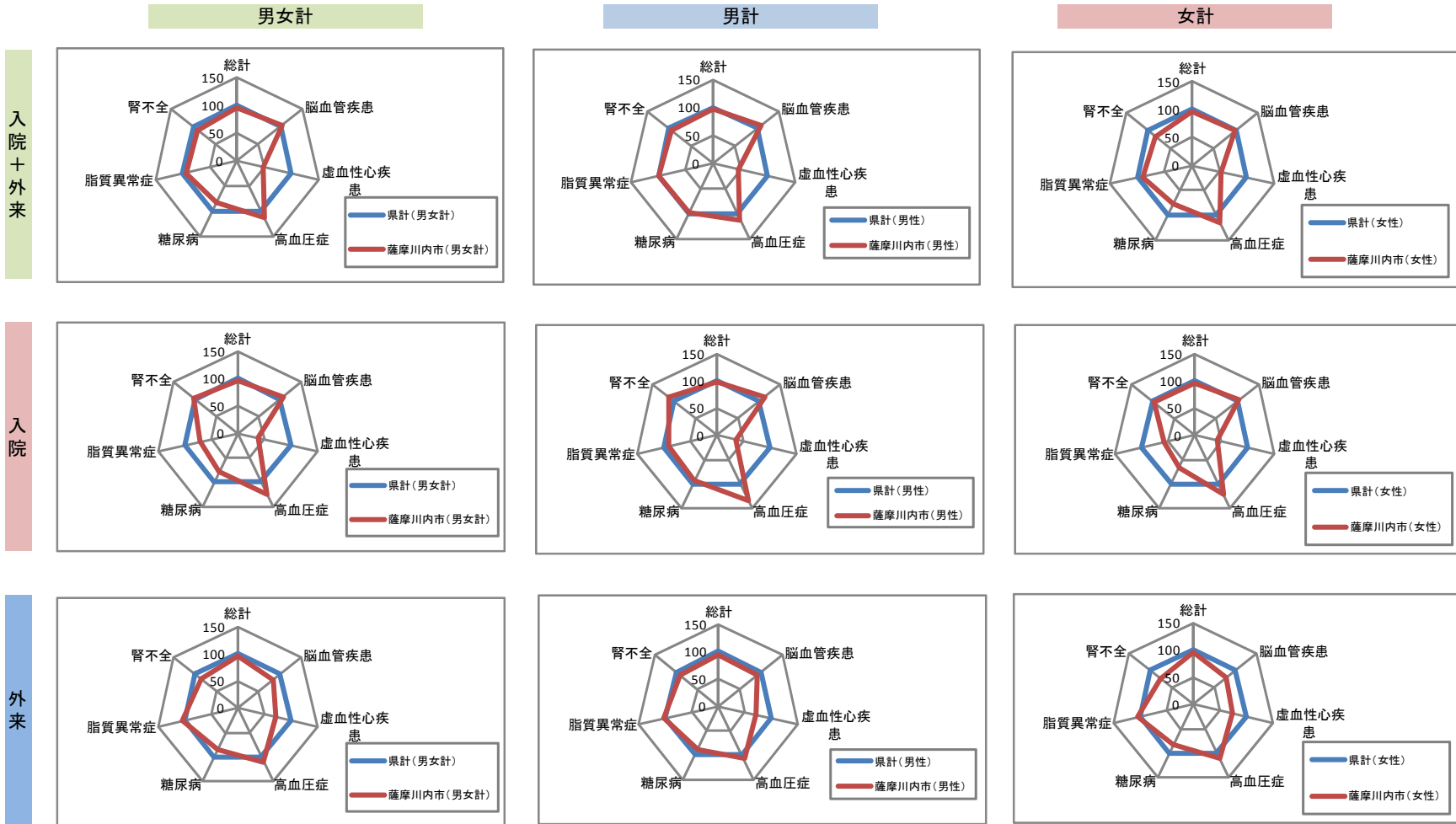


垂水市

一人当たり生活習慣病医療費(入外別・性別)

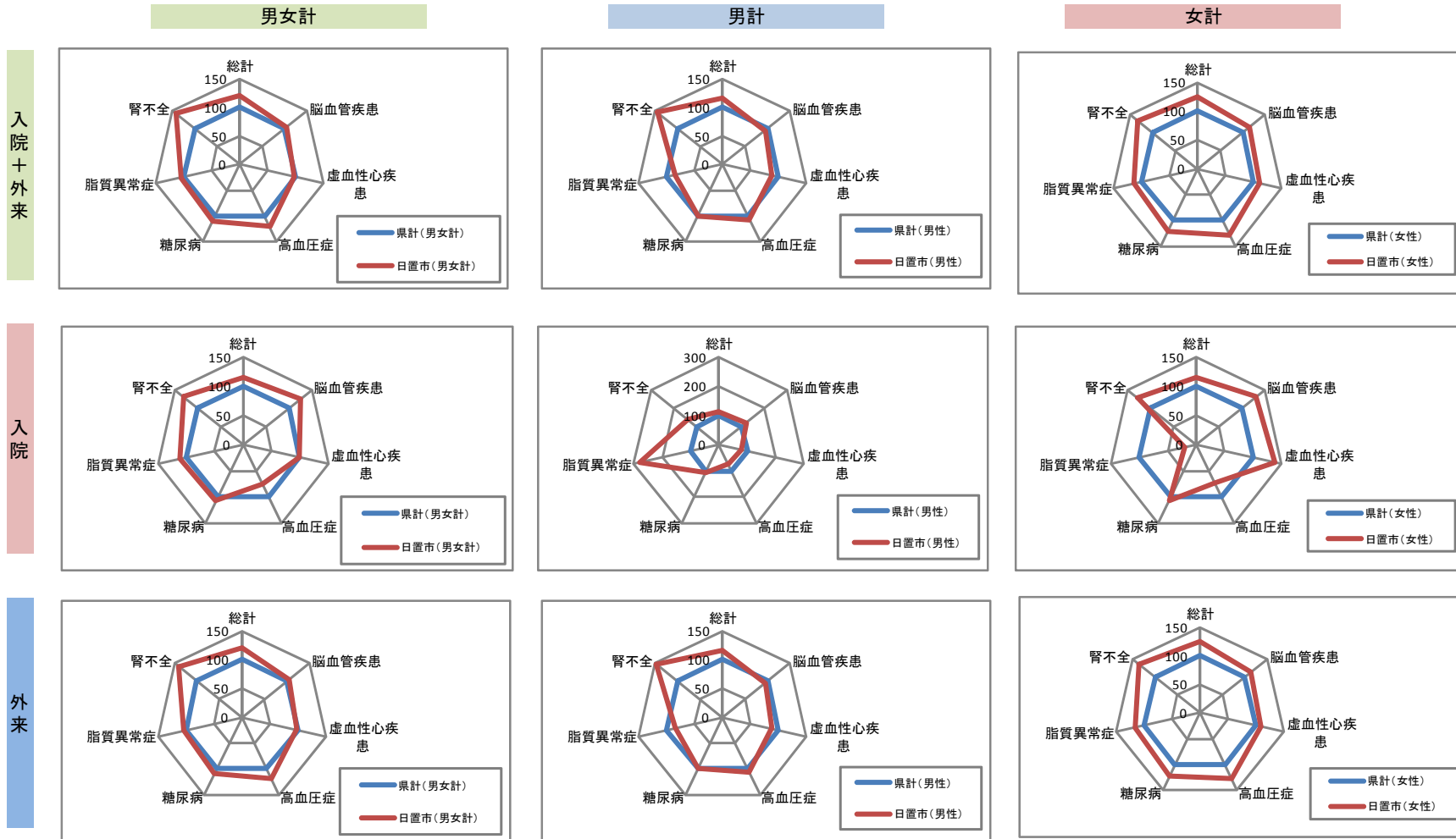


薩摩川内市 一人当たり生活習慣病医療費(入外別・性別)



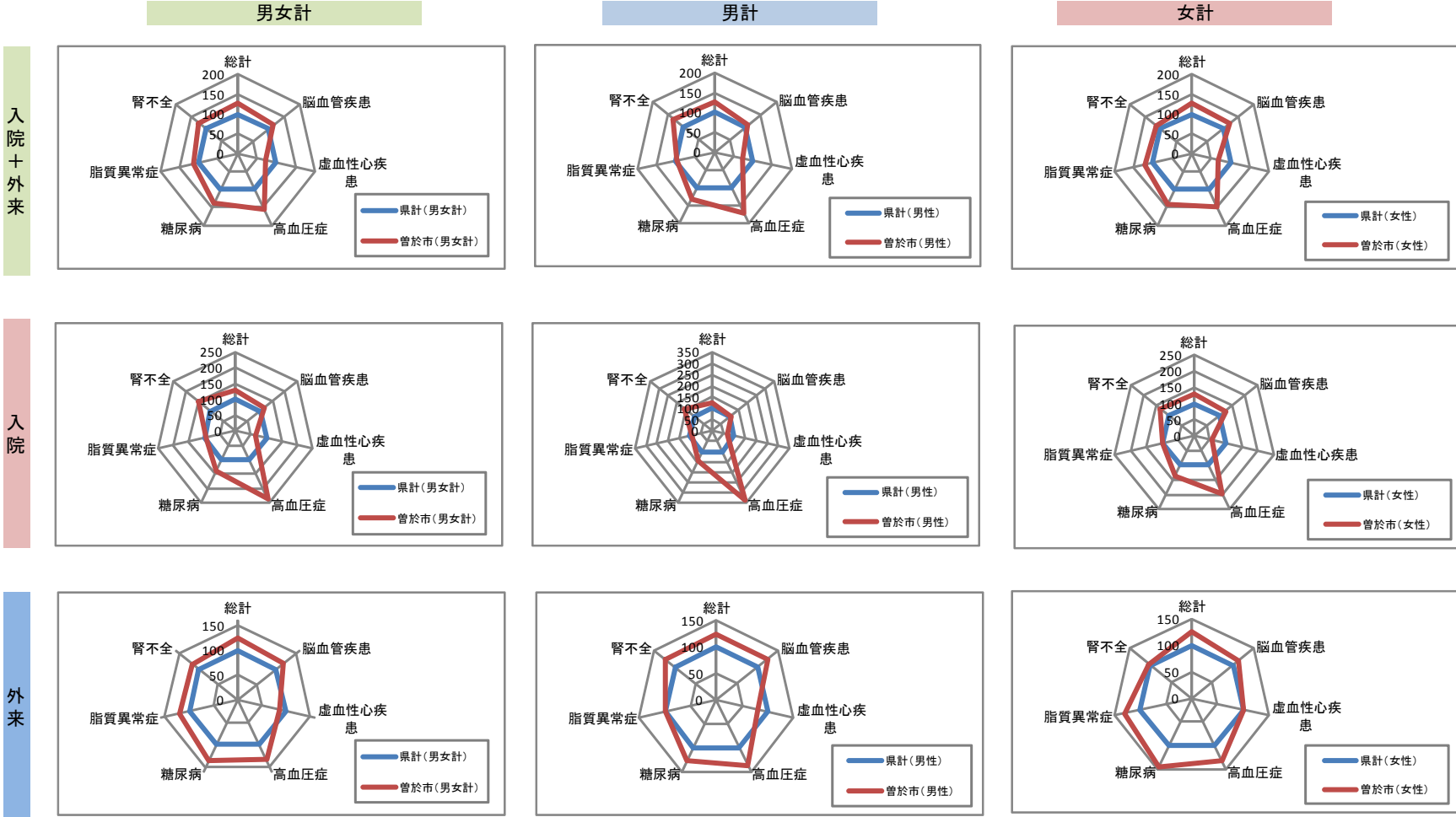
日置市

一人当たり生活習慣病医療費(入外別・性別)

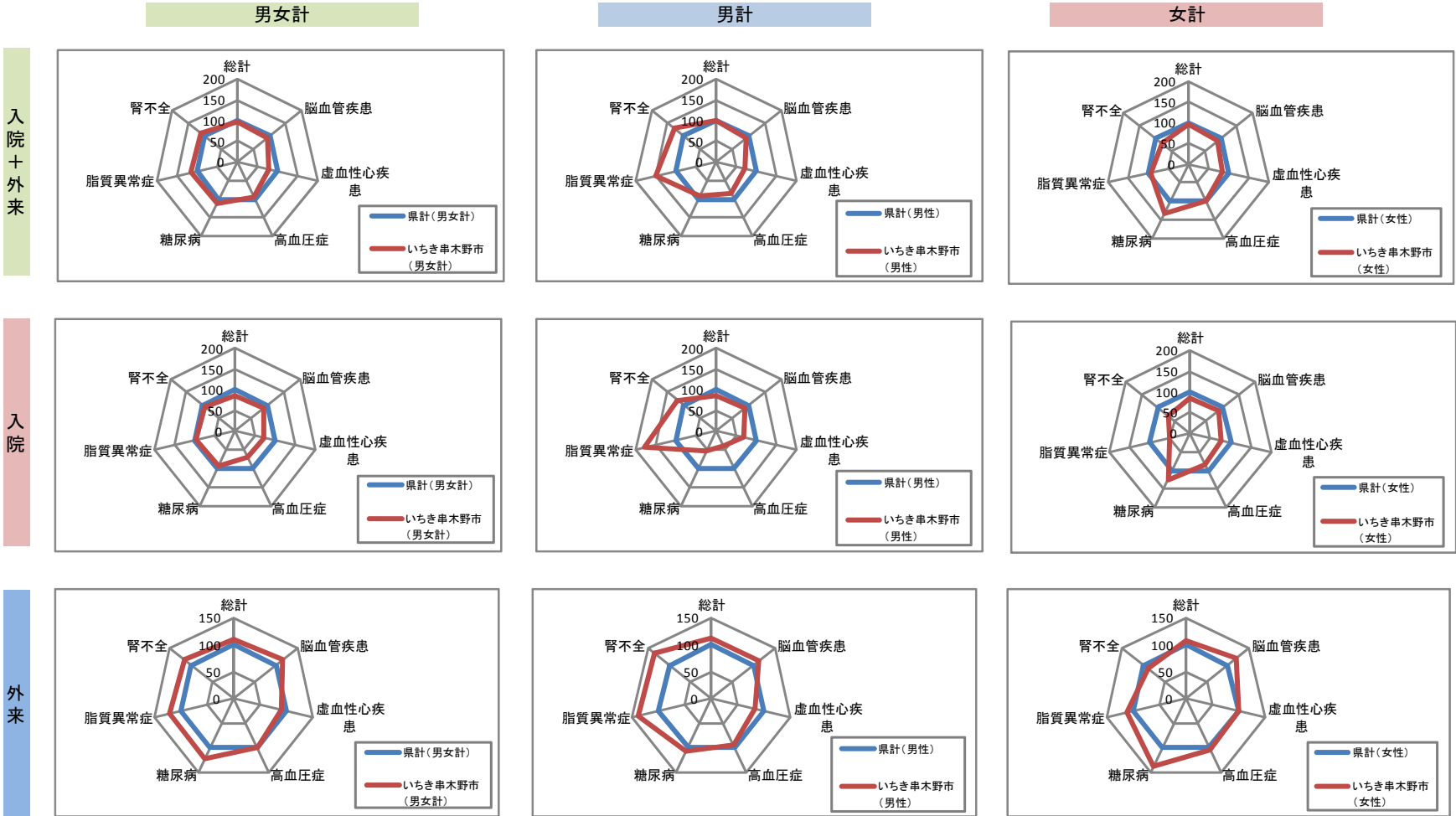


曾於市

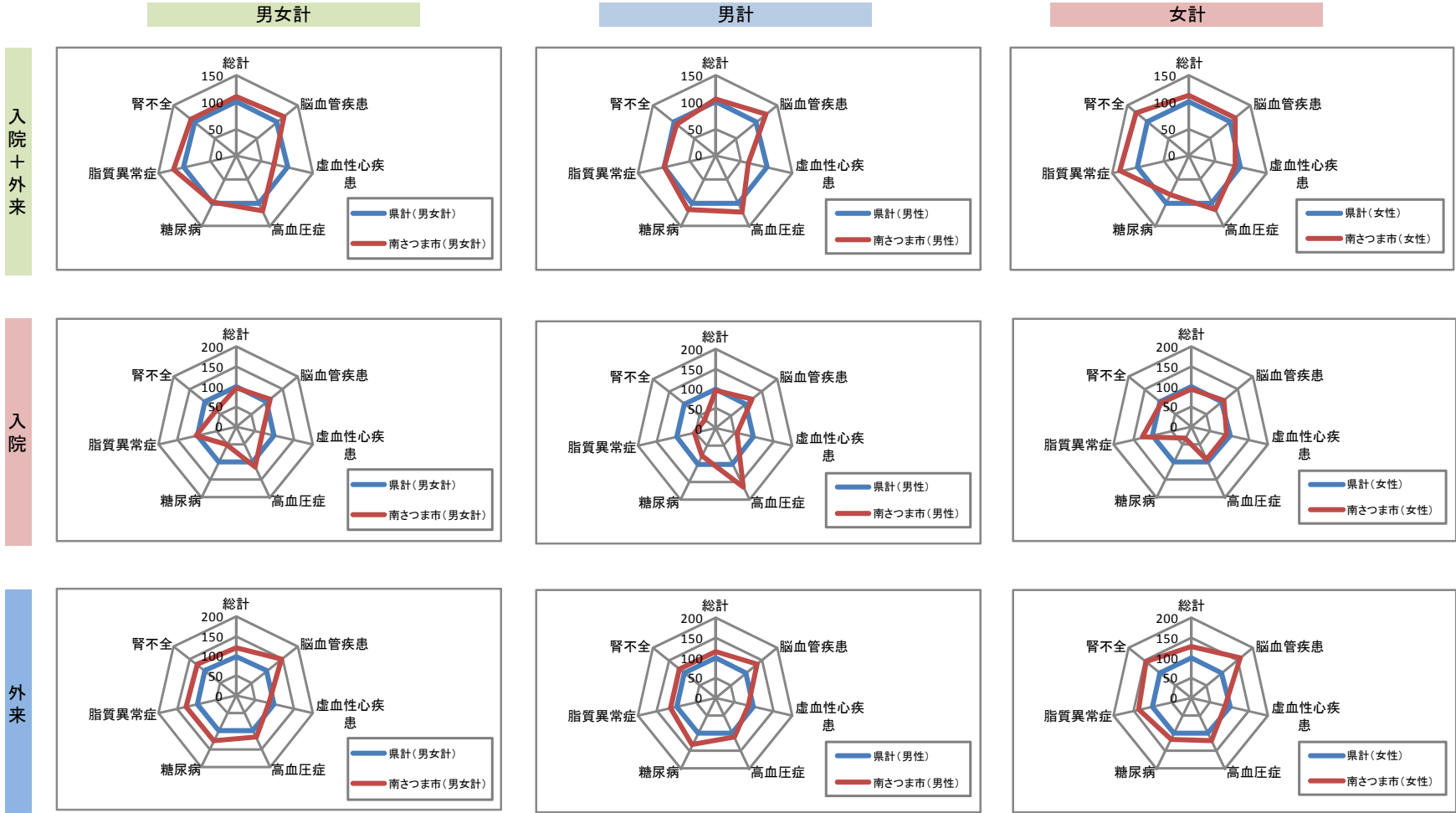
一人当たり生活習慣病医療費(入外別・性別)



いちき串木野市 一人当たり生活習慣病医療費(入外別・性別)

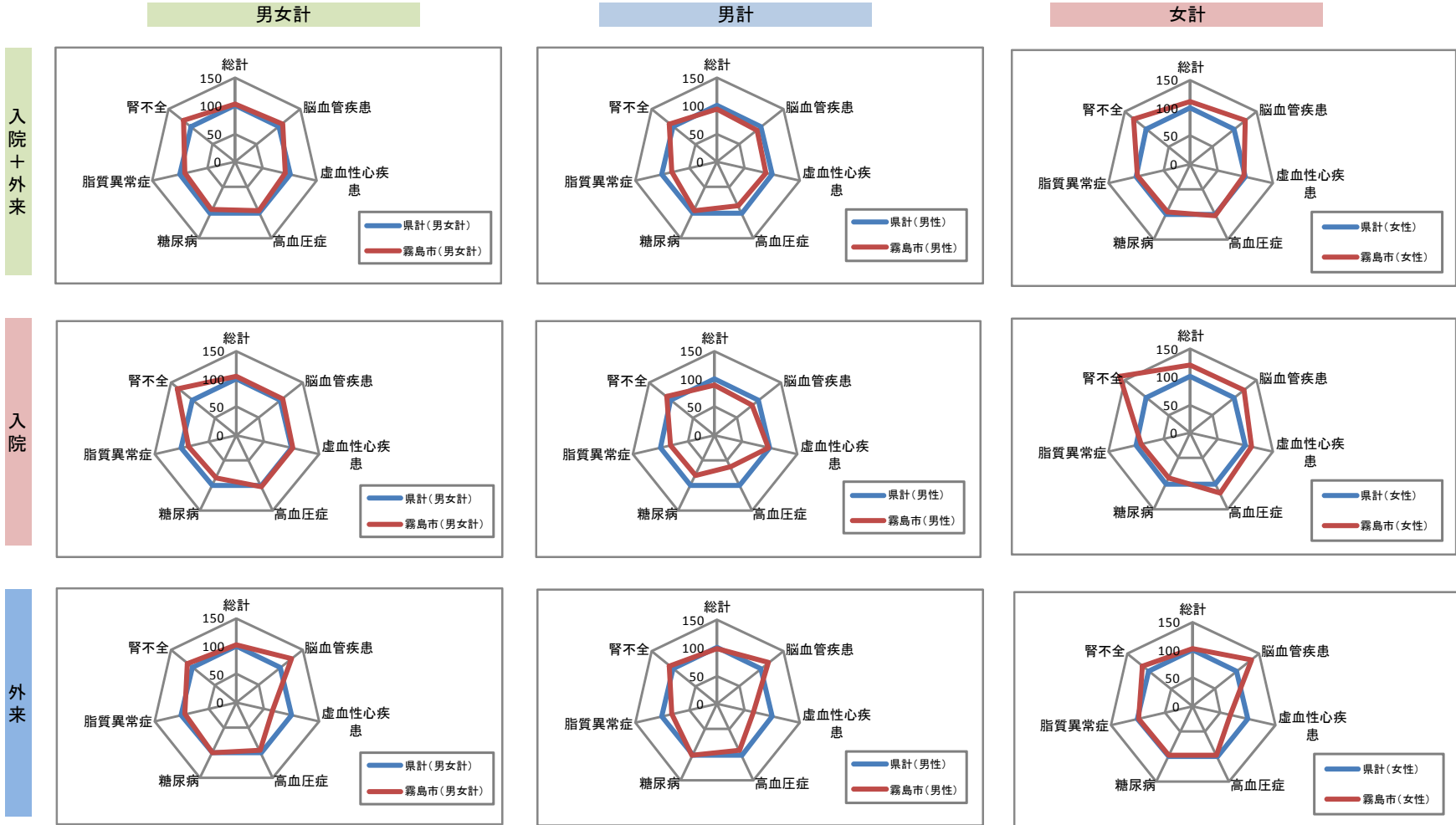


南さつま市 一人当たり生活習慣病医療費(入外別・性別)

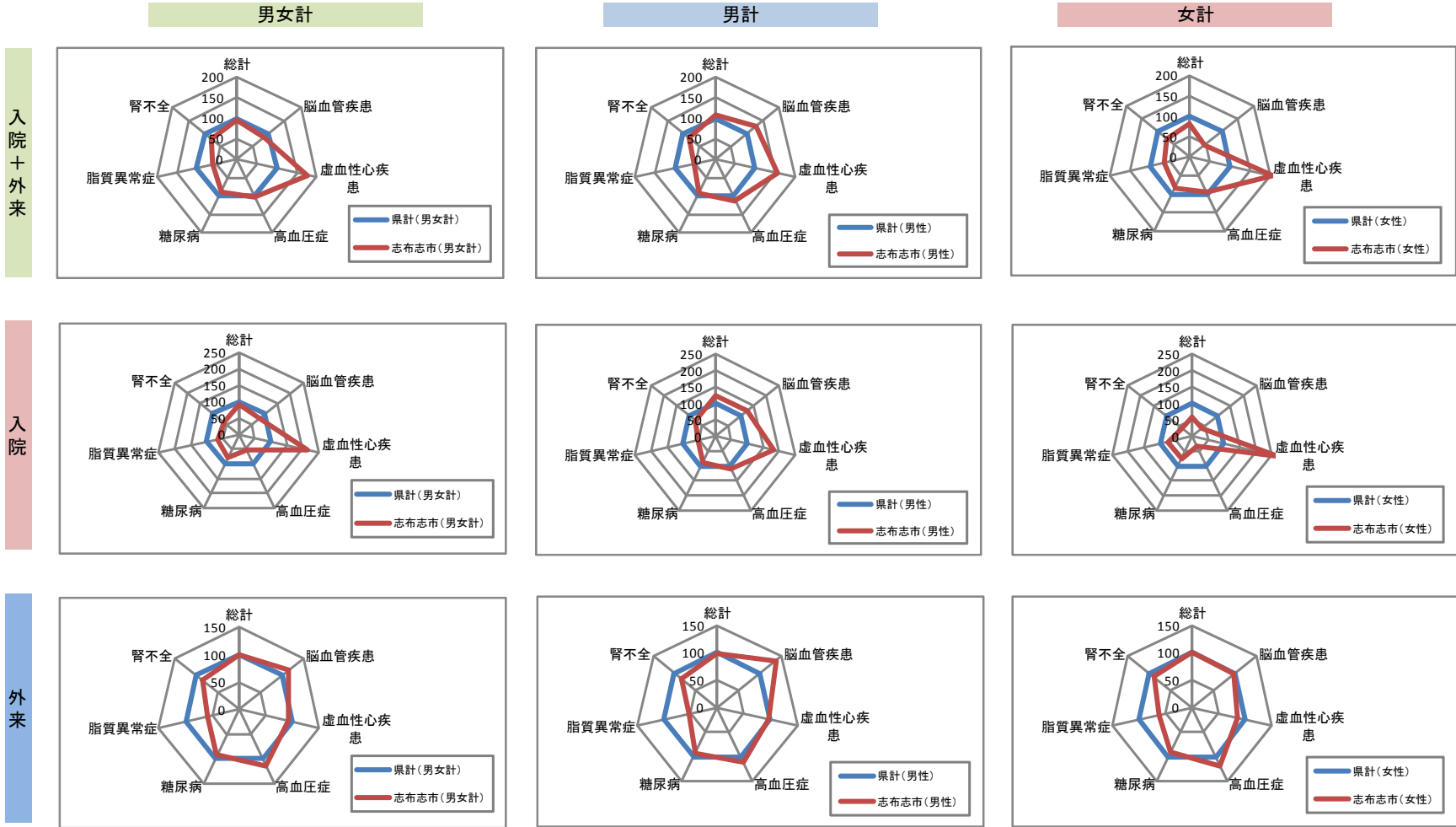


霧島市

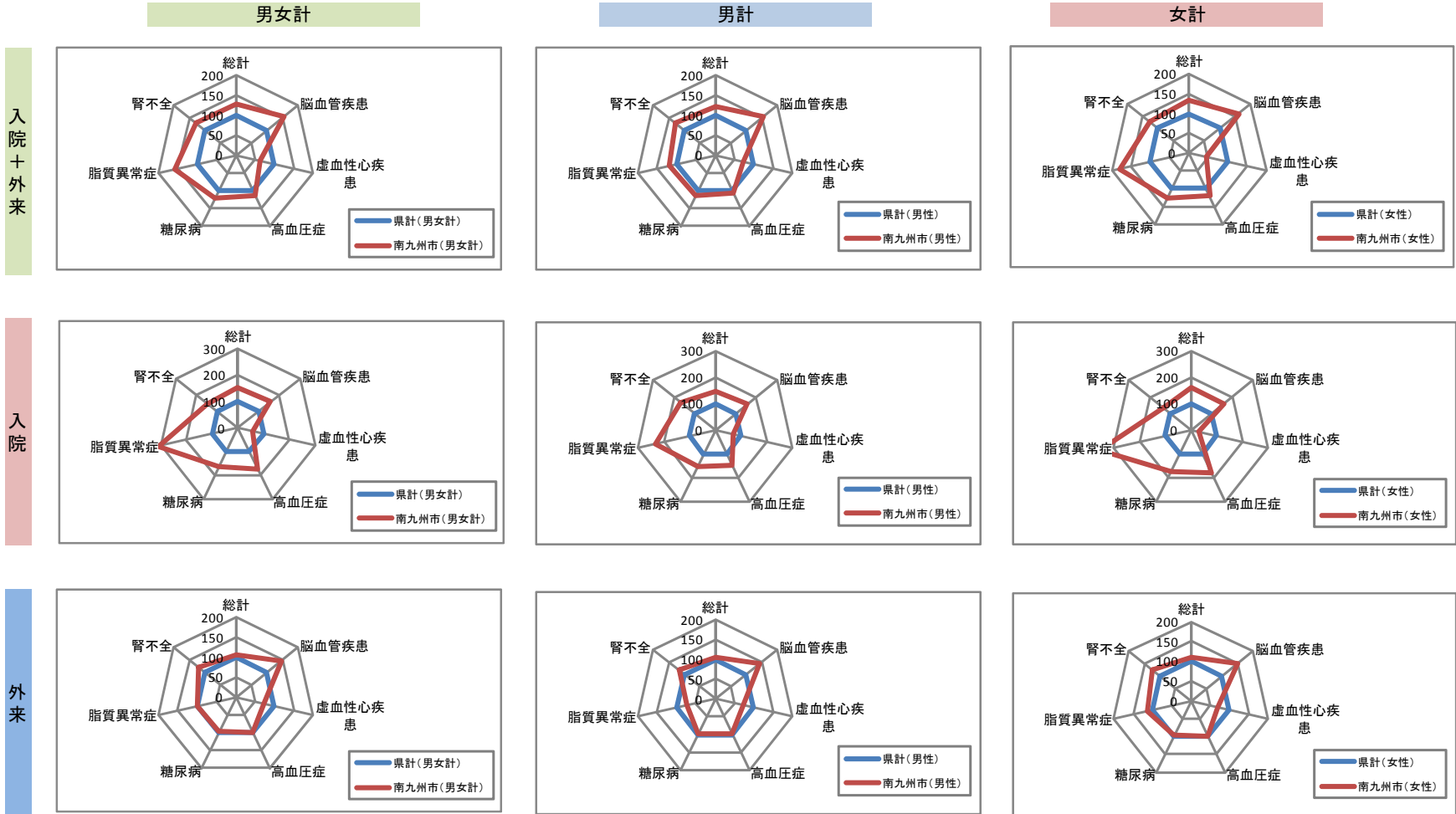
一人当たり生活習慣病医療費(入外別・性別)



志布志市 一人当たり生活習慣病医療費(入外別・性別)

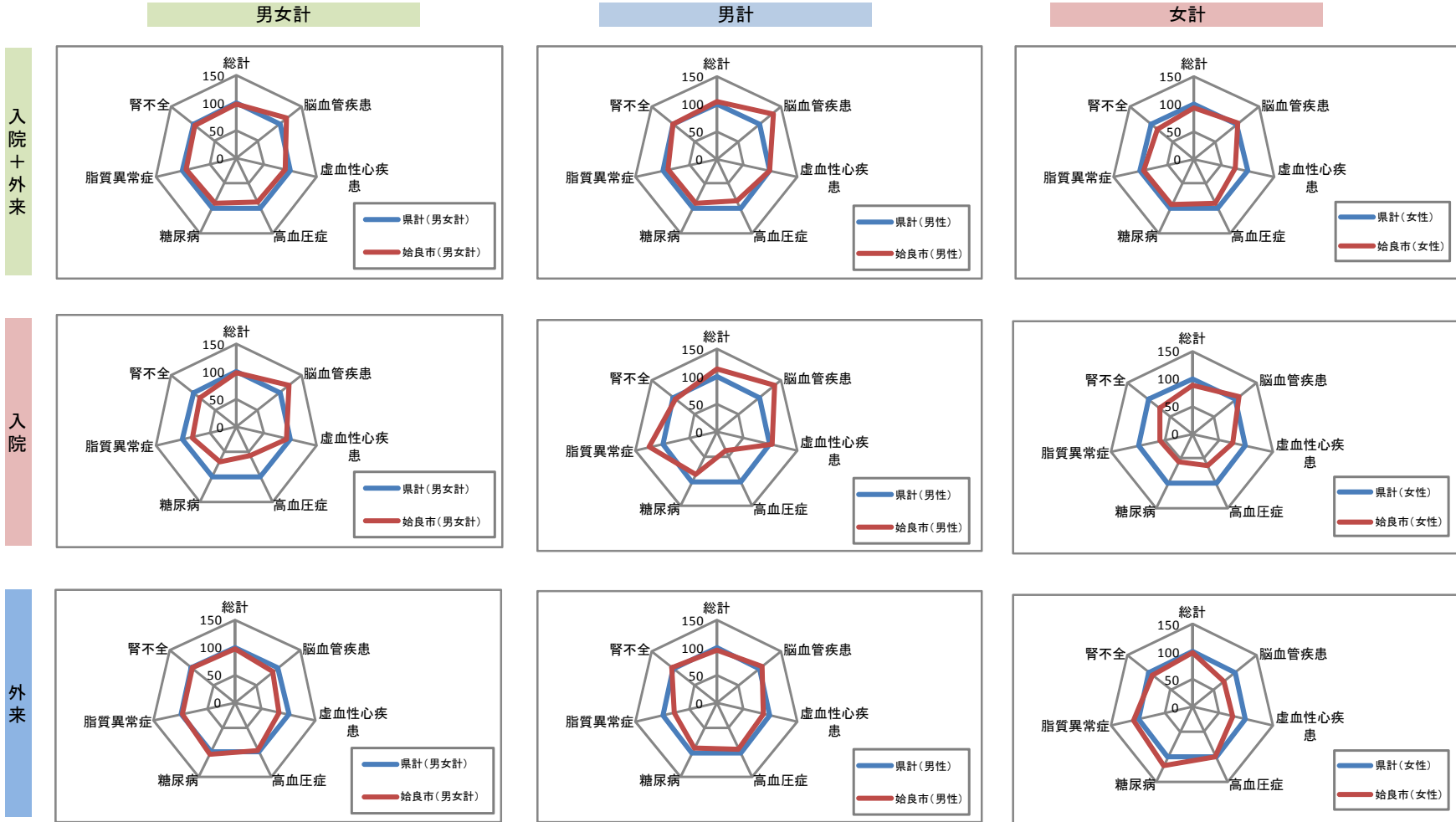


南九州市 一人当たり生活習慣病医療費(入外別・性別)



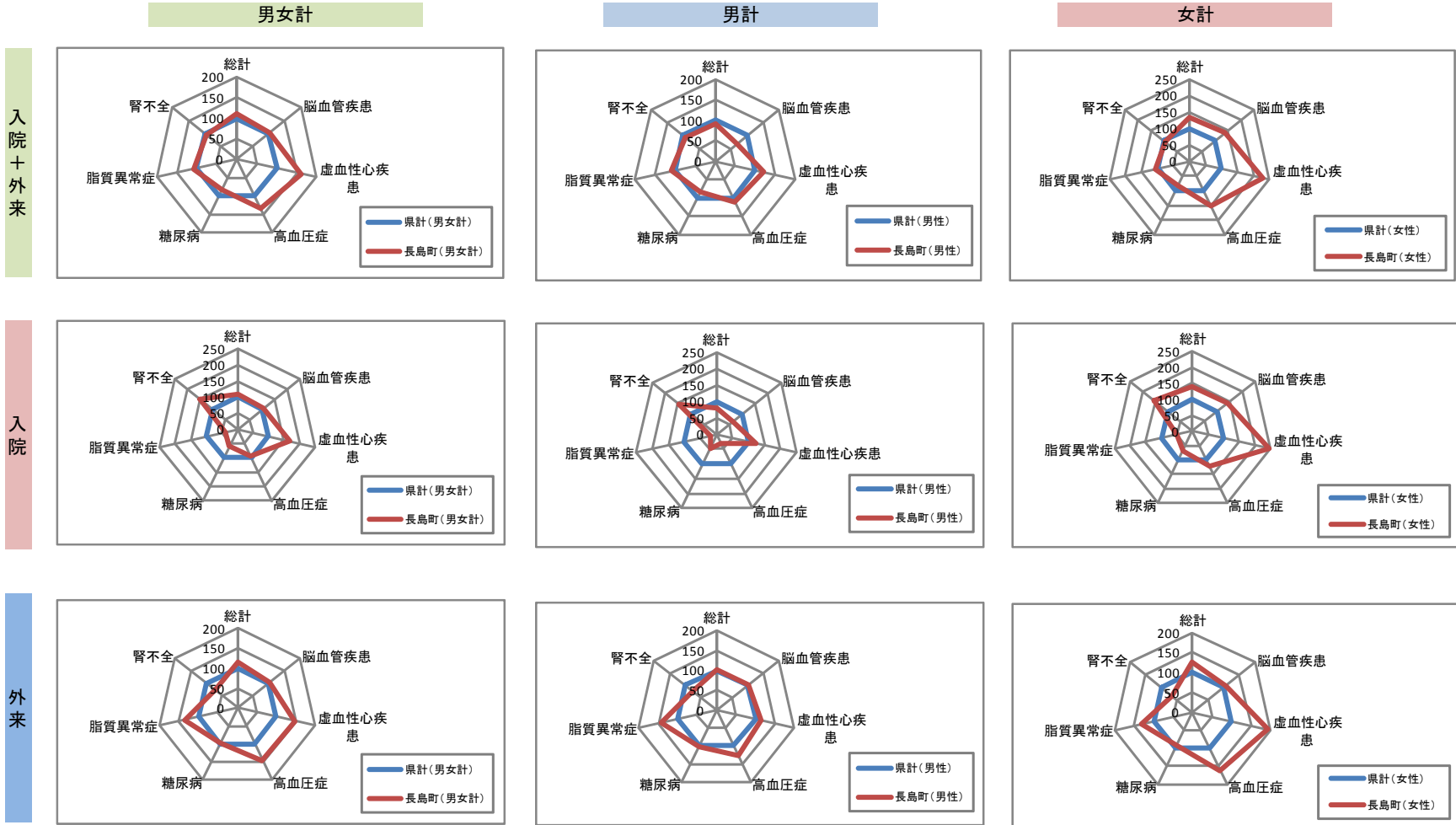
始良市

一人当たり生活習慣病医療費(入外別・性別)

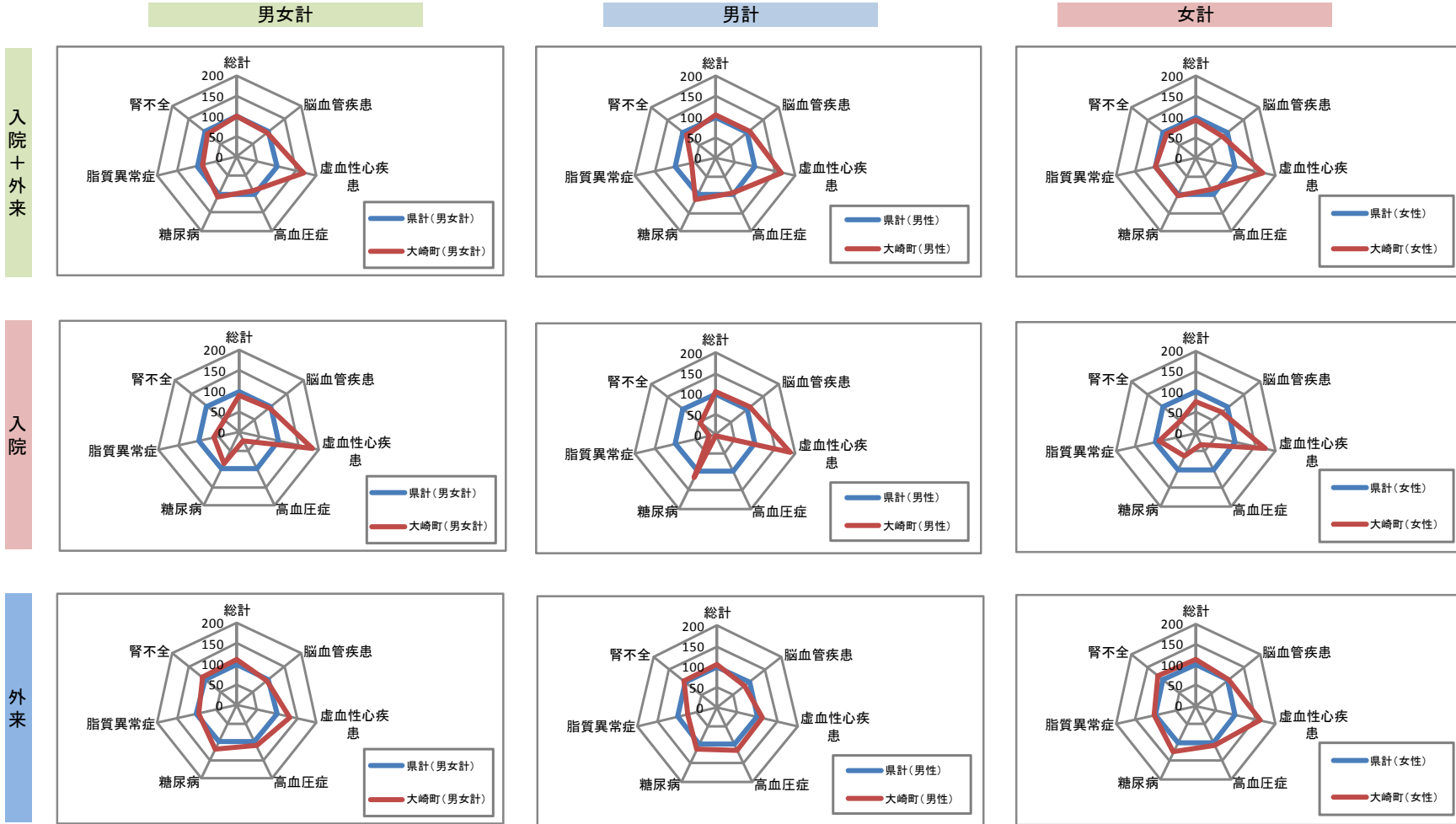


長島町

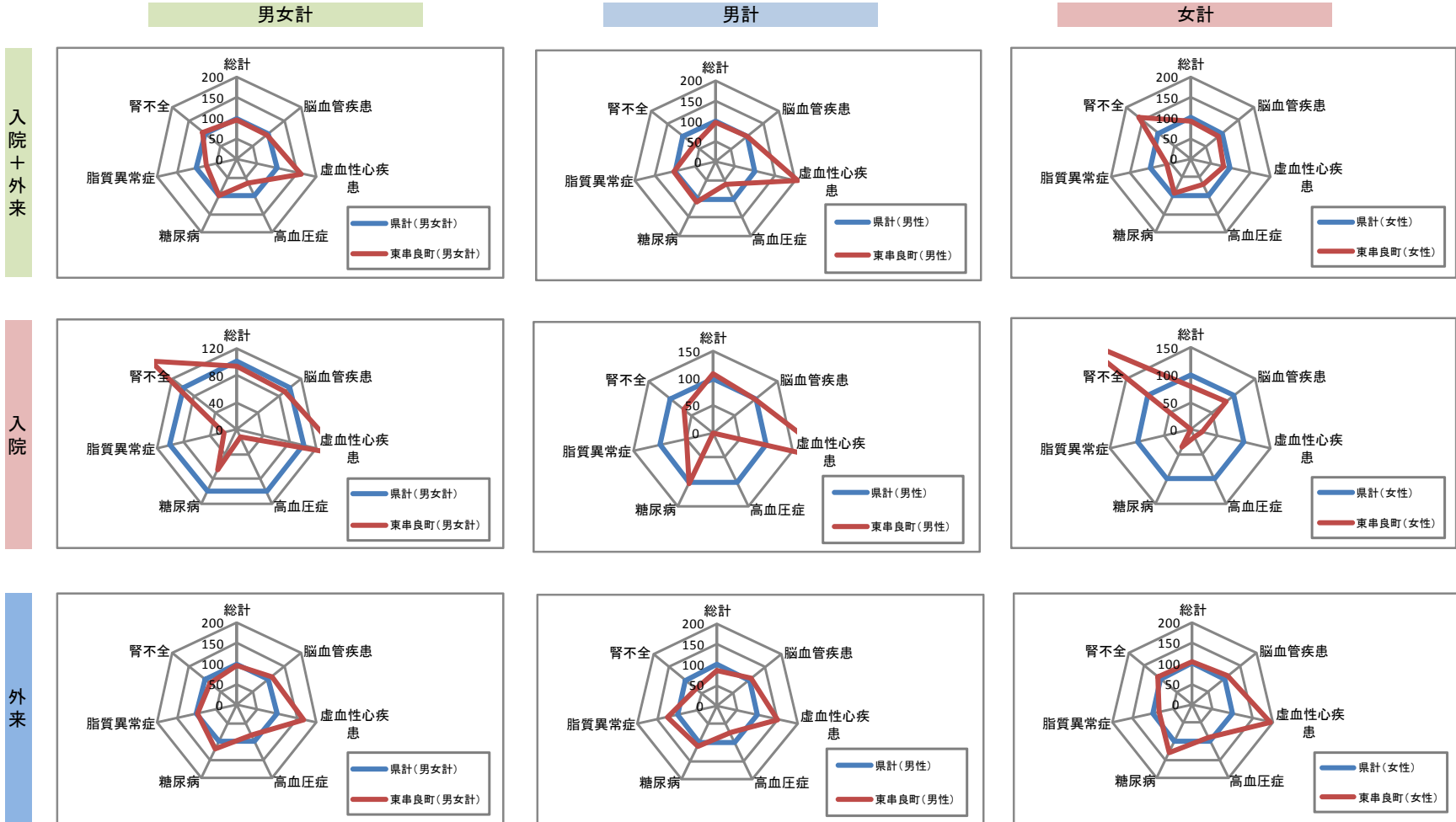
一人当たり生活習慣病医療費(入外別・性別)



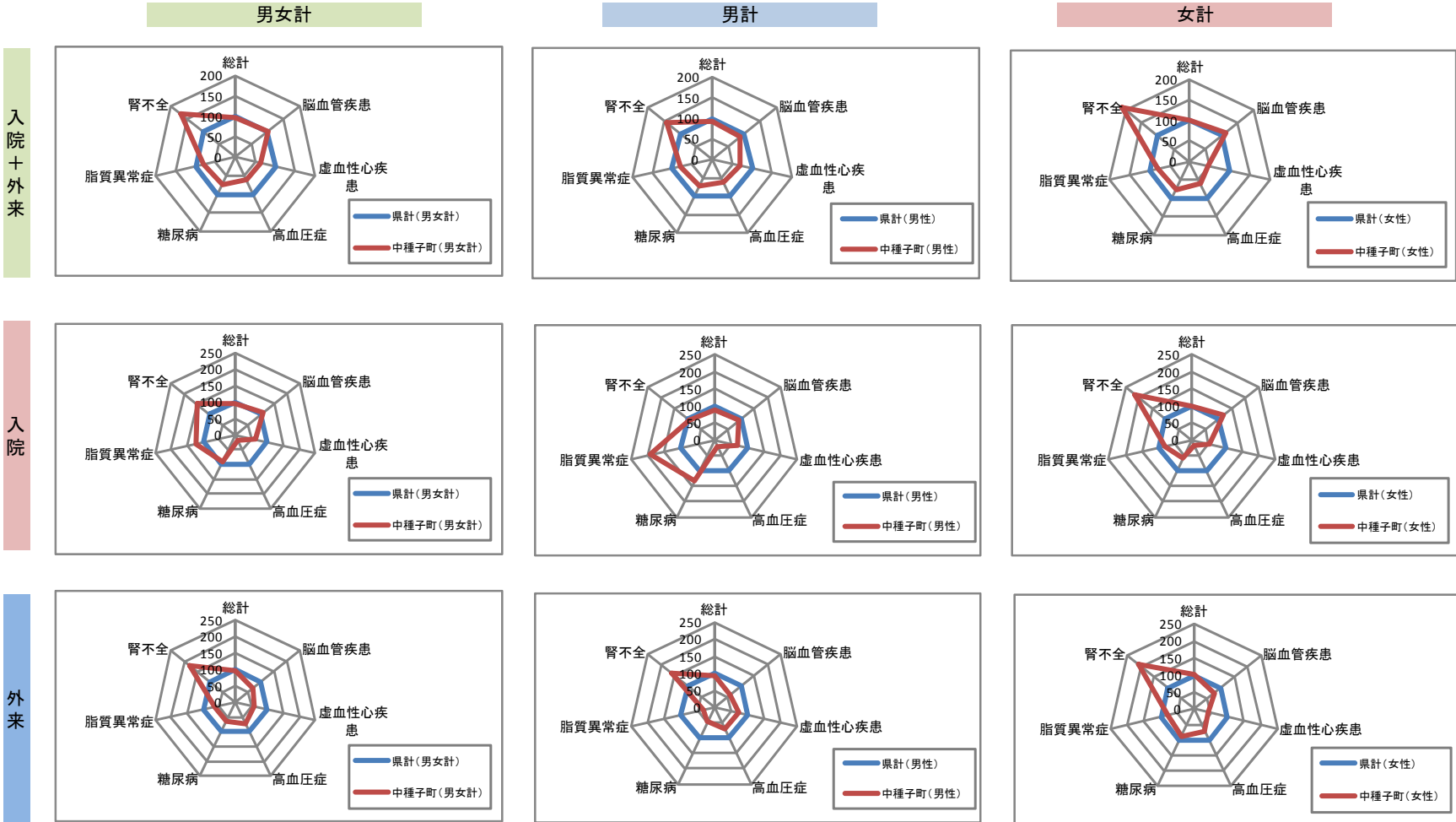
大崎町 一人当たり生活習慣病医療費(入外別・性別)



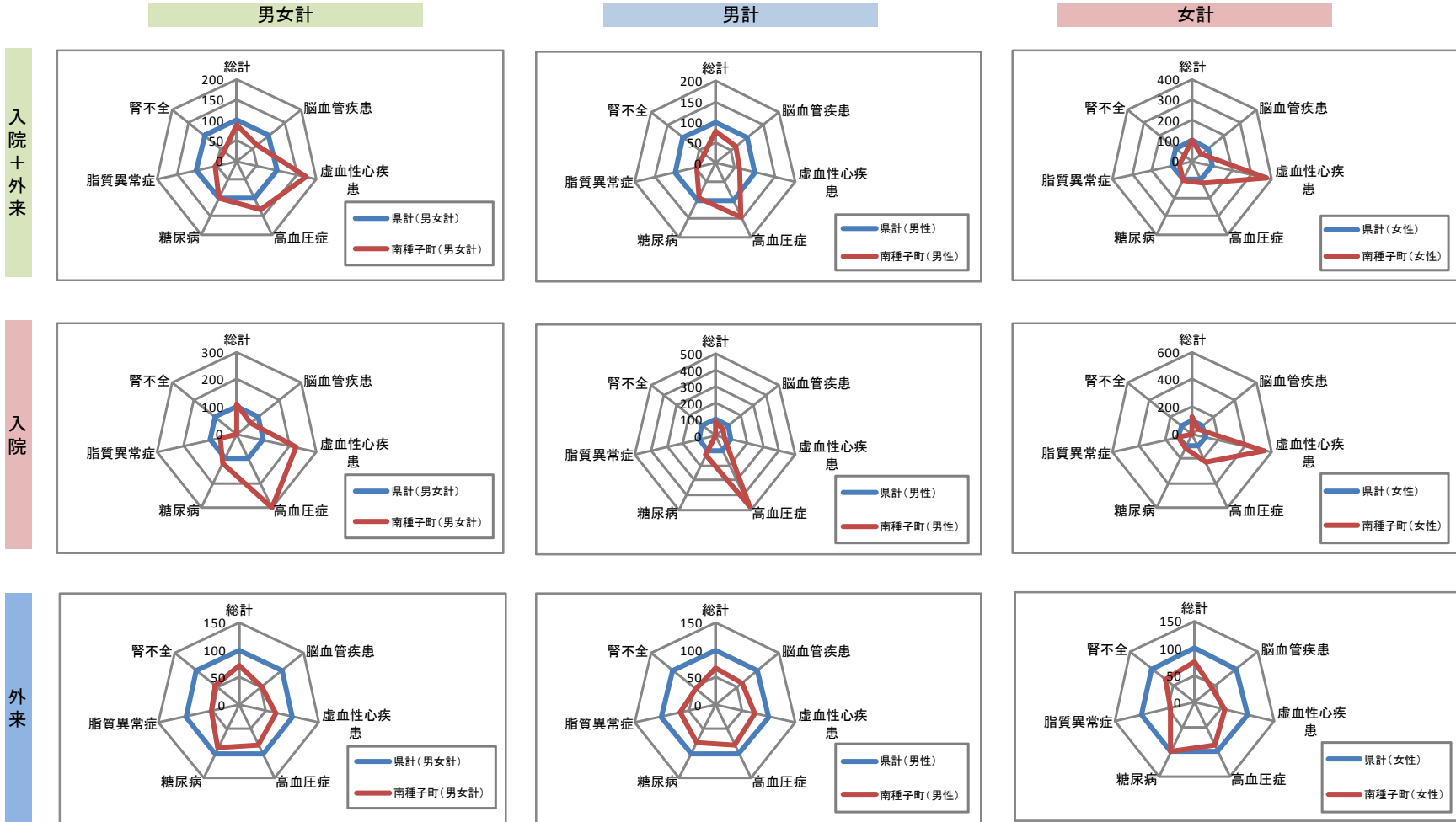
東串良町 一人当たり生活習慣病医療費(入外別・性別)



中種子町 一人当たり生活習慣病医療費(入外別・性別)



南種子町 一人当たり生活習慣病医療費(入外別・性別)



三島村

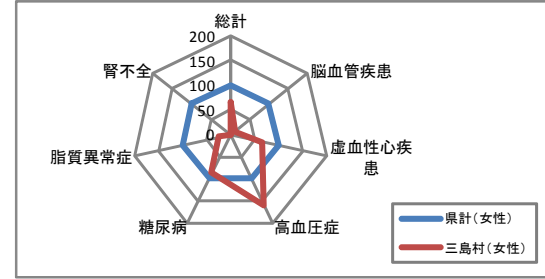
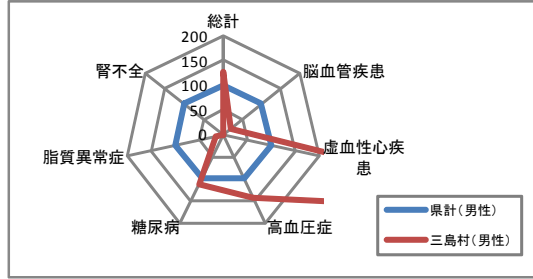
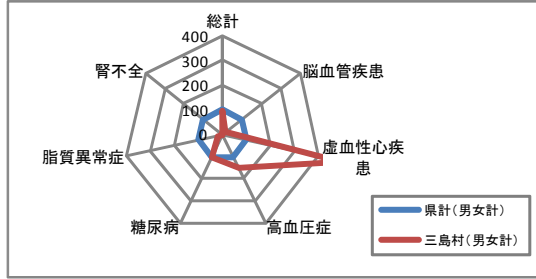
一人当たり生活習慣病医療費(入外別・性別)

男女計

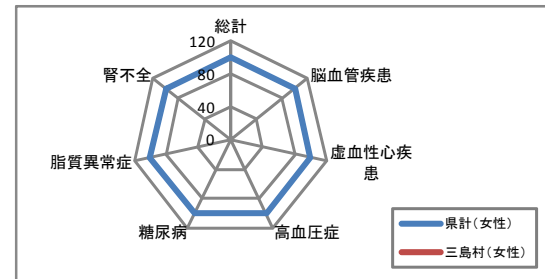
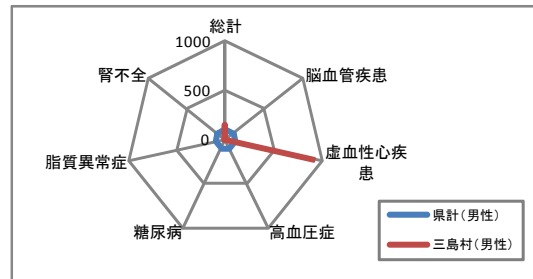
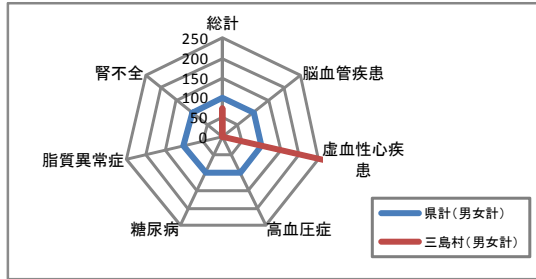
男計

女計

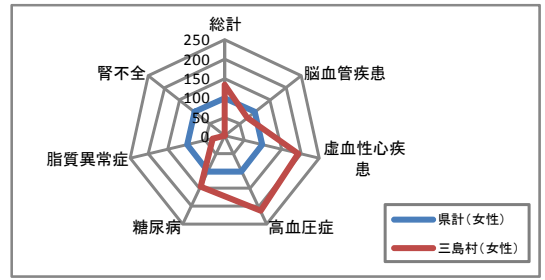
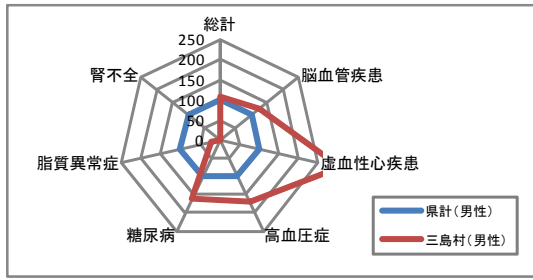
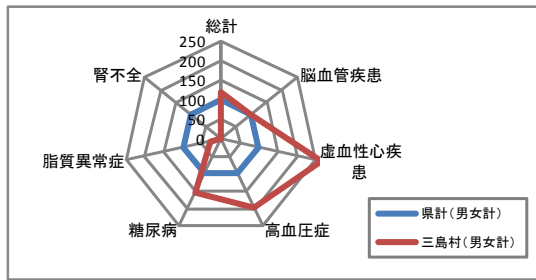
入院
+
外来



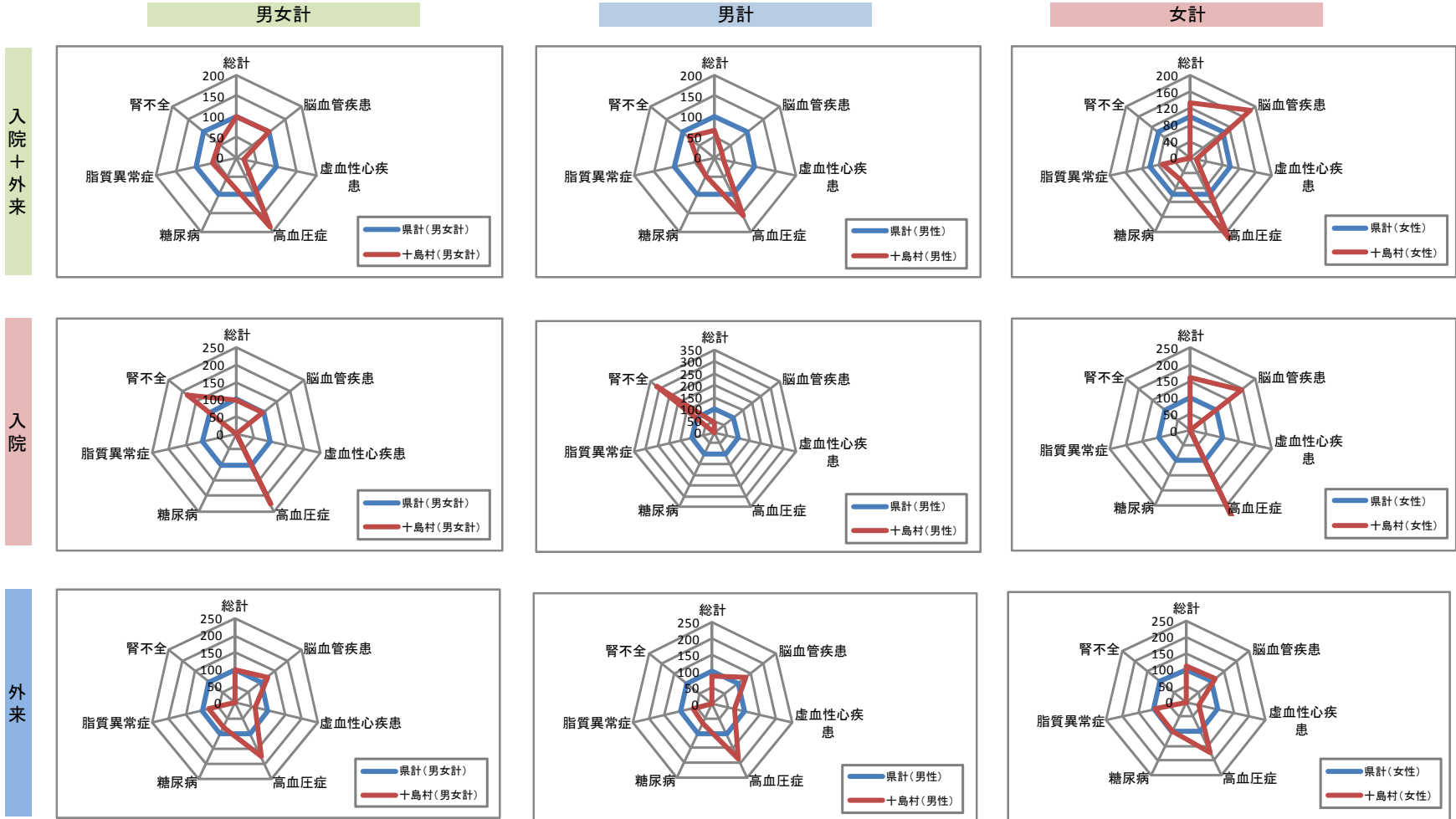
入院



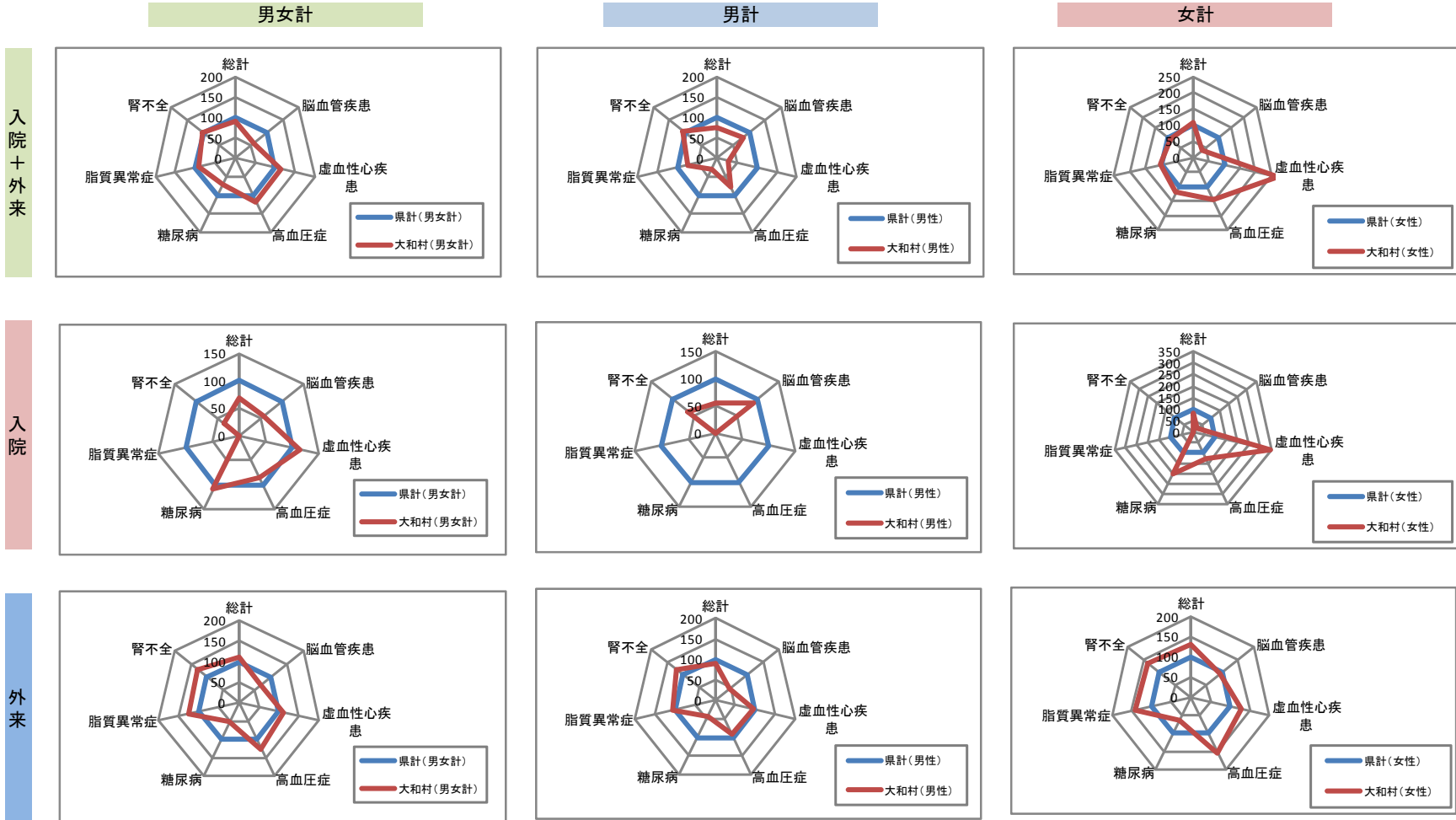
外来



十島村 一人当たり生活習慣病医療費(入外別・性別)

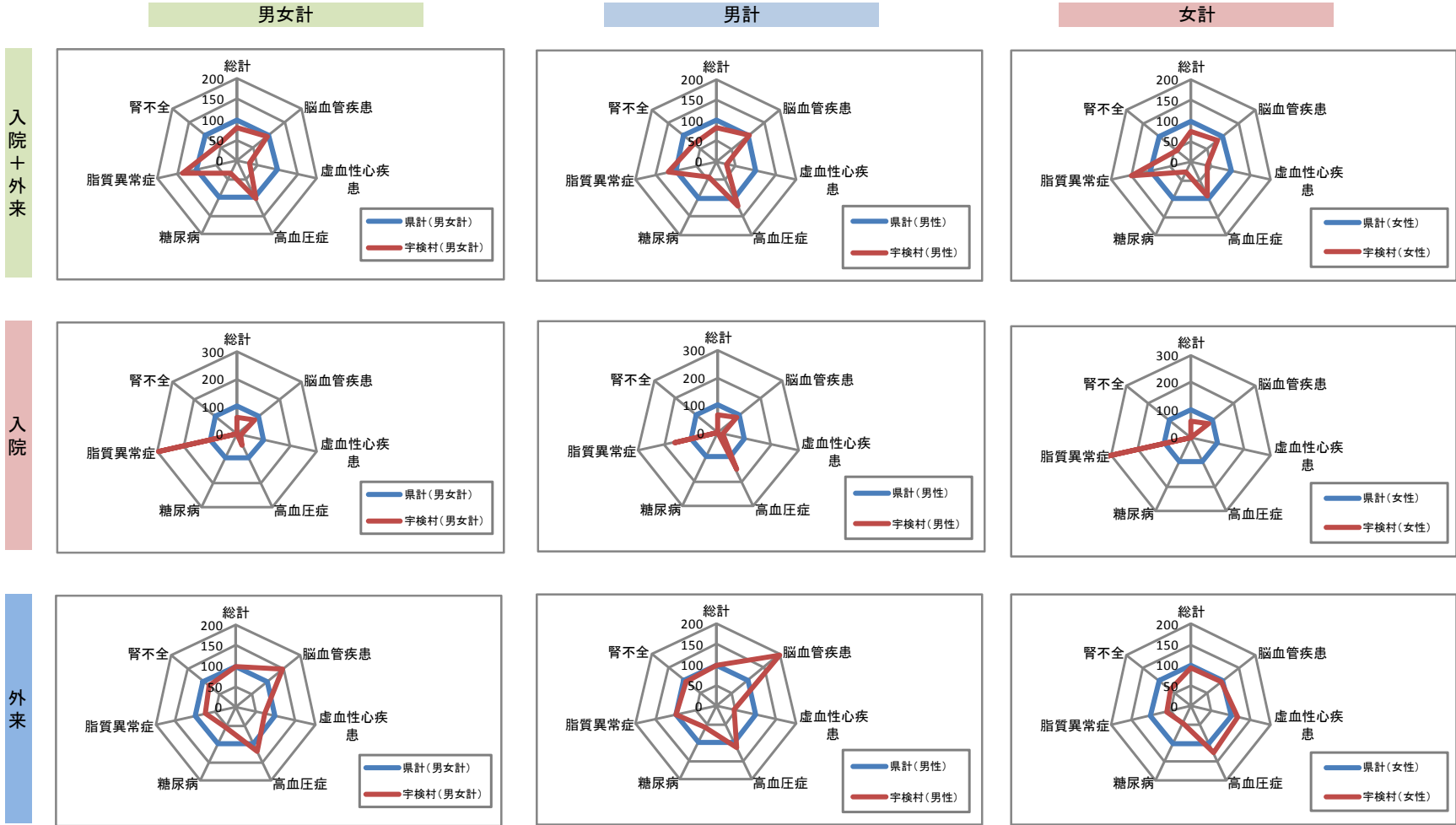


大和村 一人当たり生活習慣病医療費(入外別・性別)

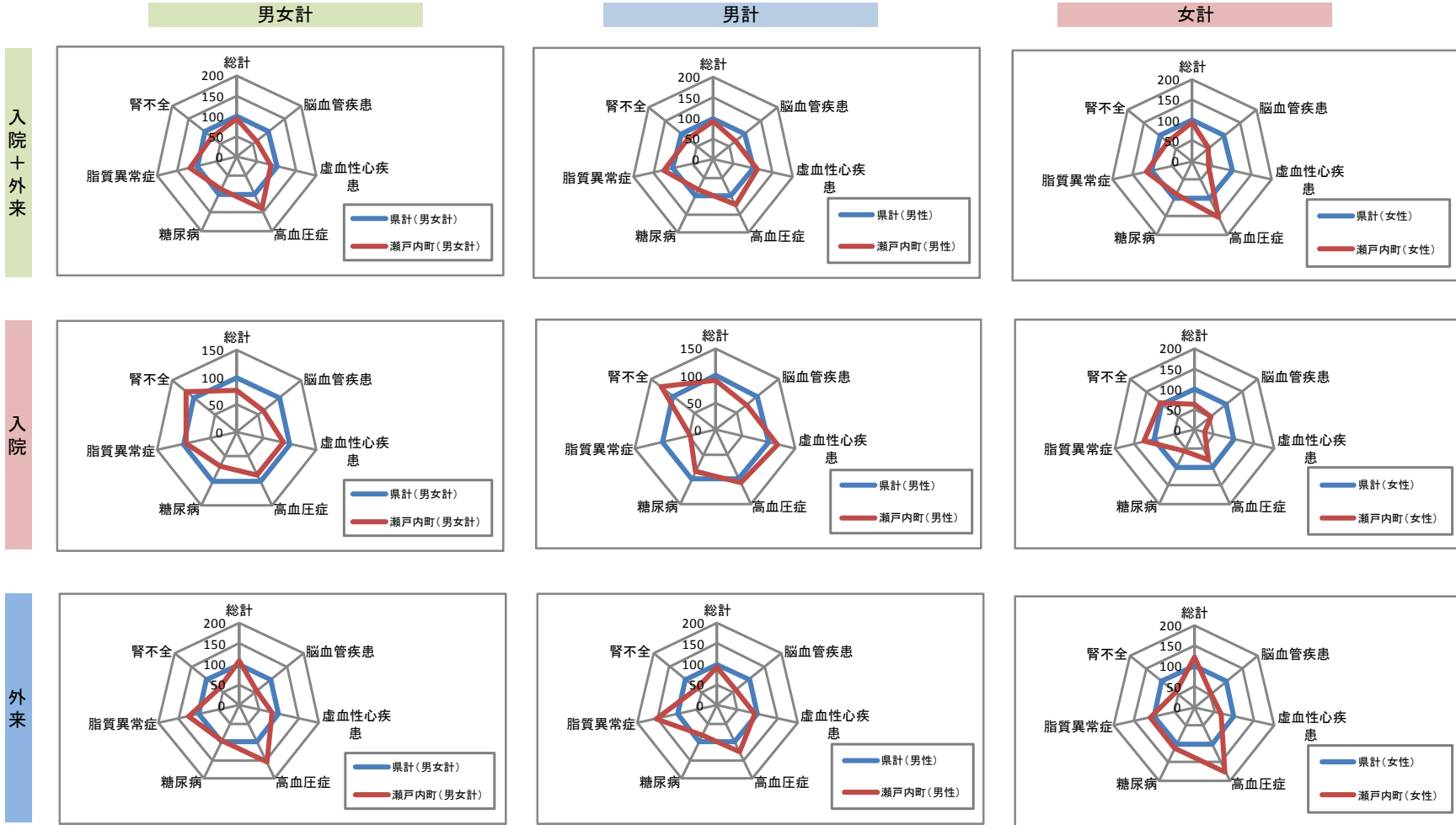


宇検村

一人当たり生活習慣病医療費(入外別・性別)

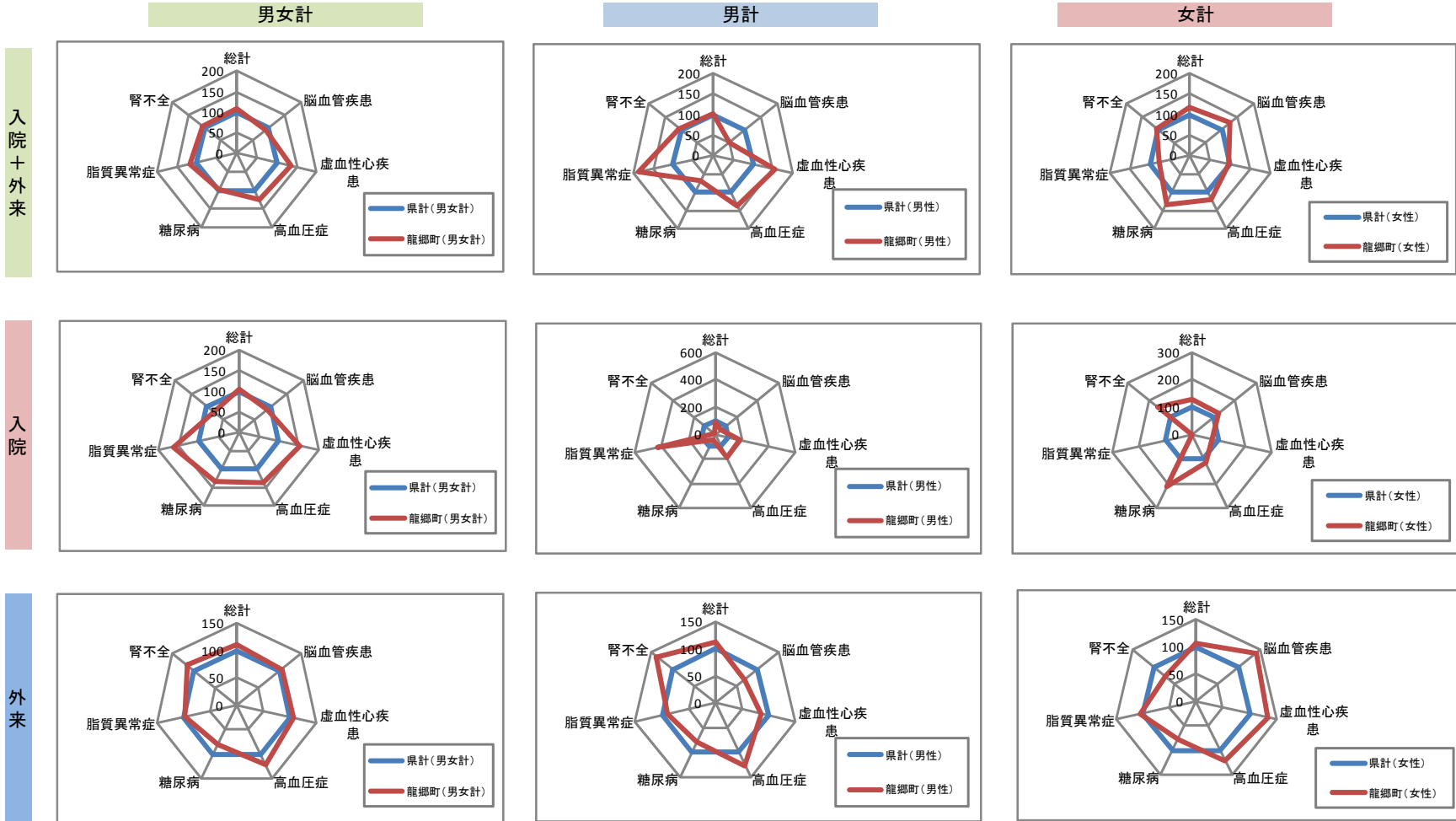


瀬戸内町 一人当たり生活習慣病医療費(入外別・性別)



龍郷町

一人当たり生活習慣病医療費(入外別・性別)



喜界町

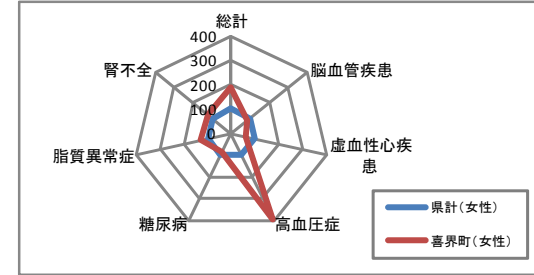
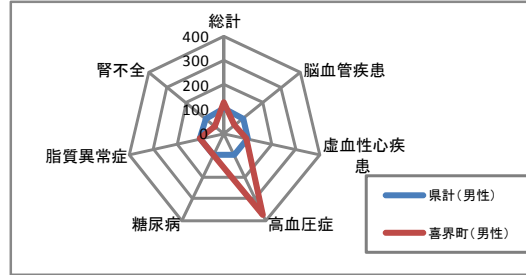
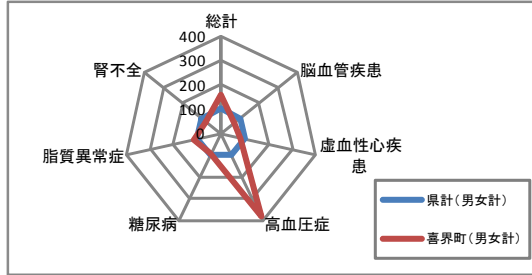
一人当たり生活習慣病医療費(入外別・性別)

男女計

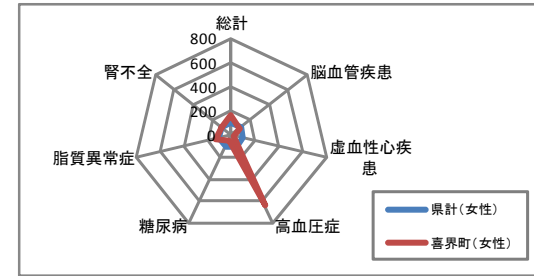
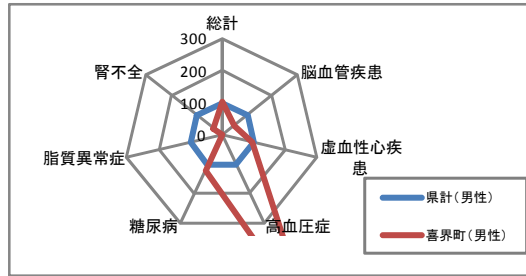
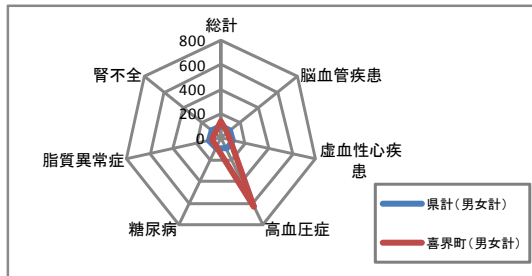
男計

女計

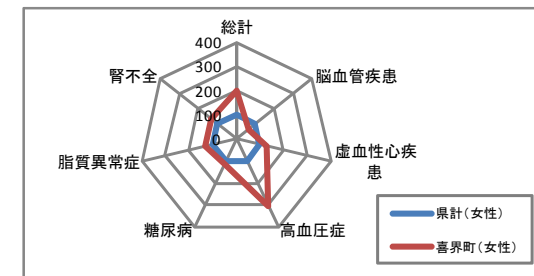
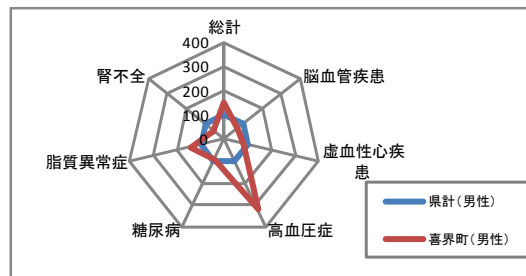
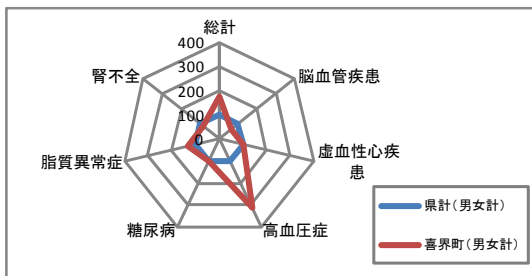
入院
+
外来



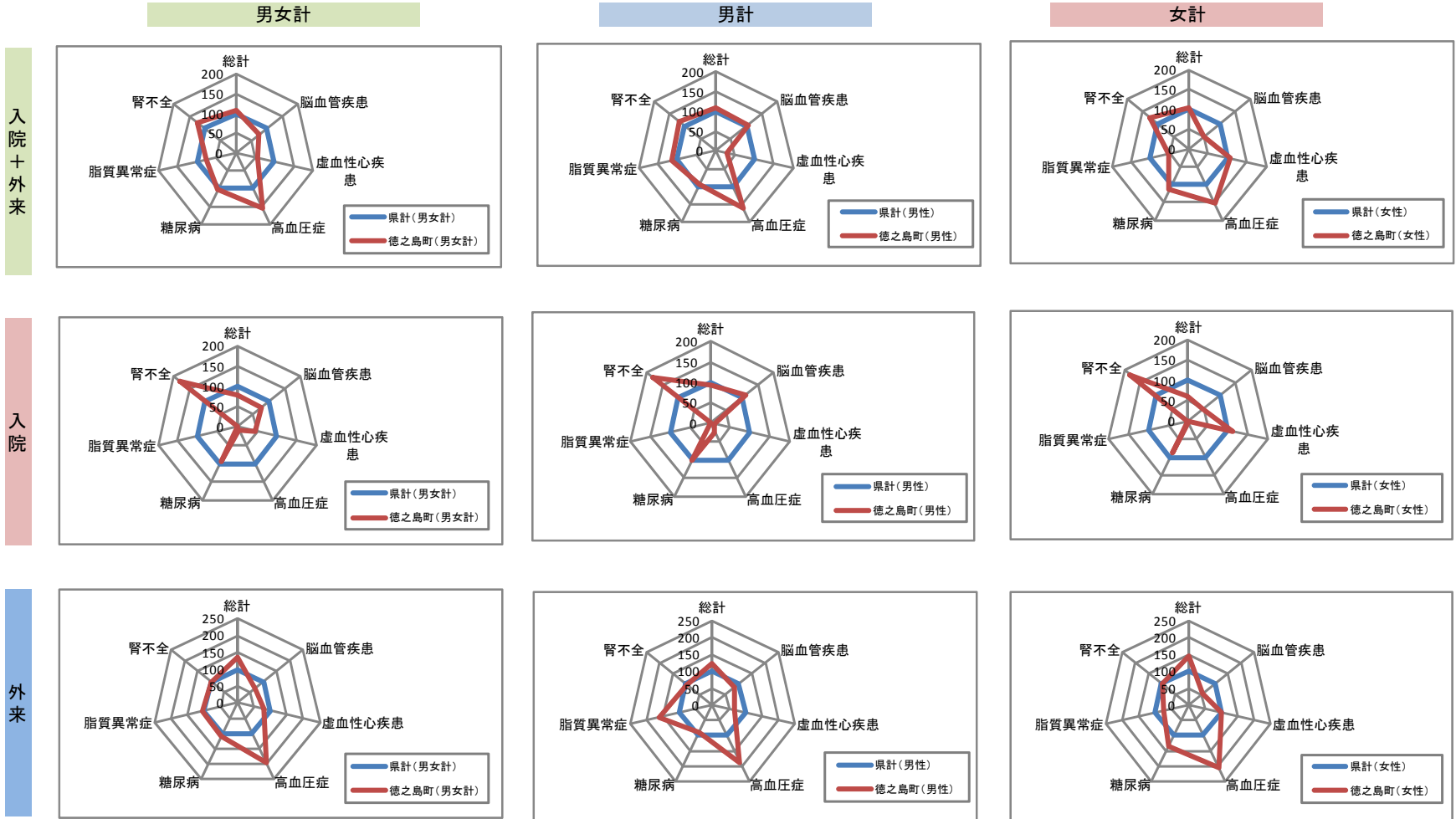
入院



外来



徳之島町 一人当たり生活習慣病医療費(入外別・性別)



天城町

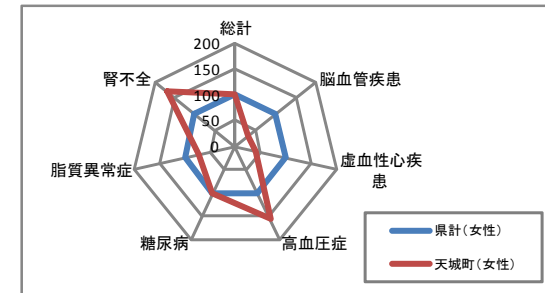
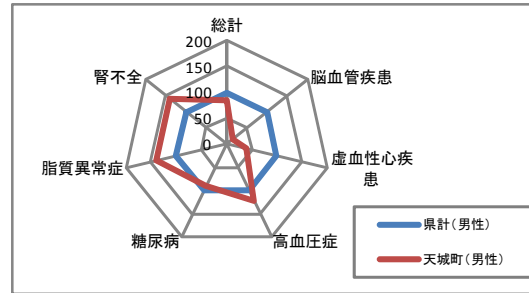
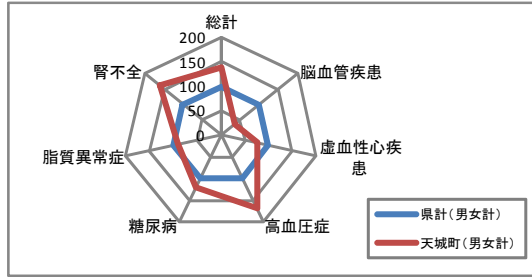
一人当たり生活習慣病医療費(入外別・性別)

男女計

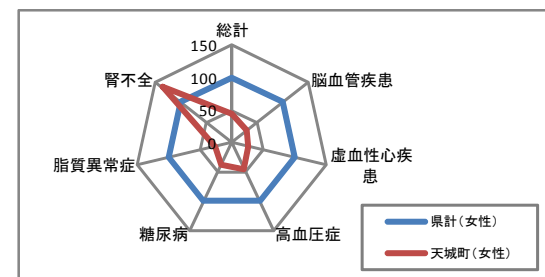
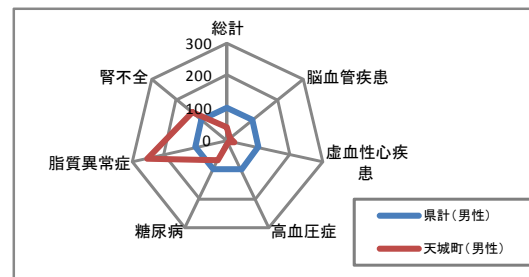
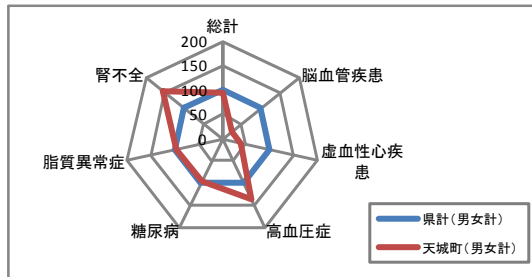
男計

女計

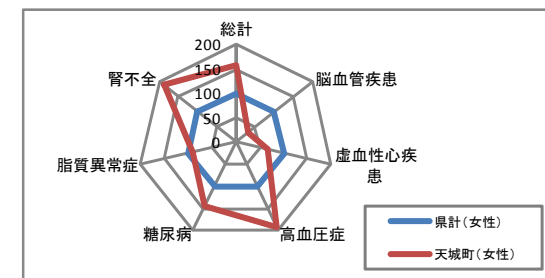
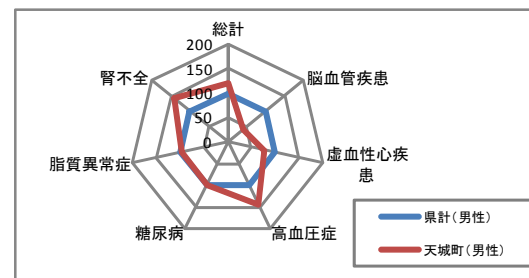
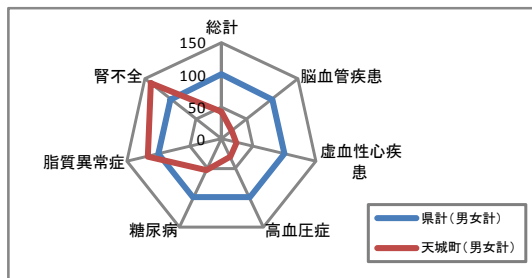
入院
+
外来



入院

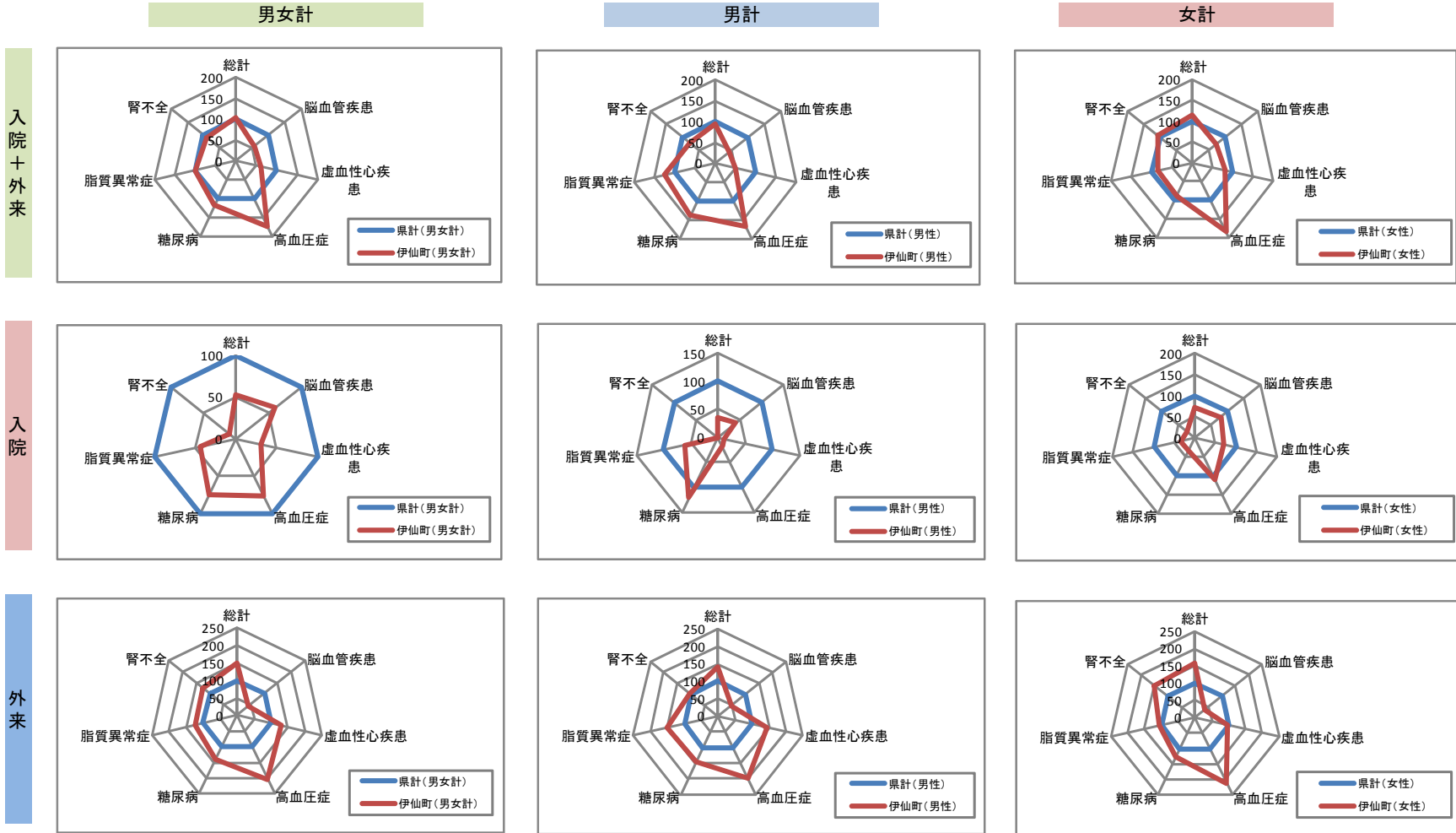


外来



伊仙町

一人当たり生活習慣病医療費(入外別・性別)



和泊町

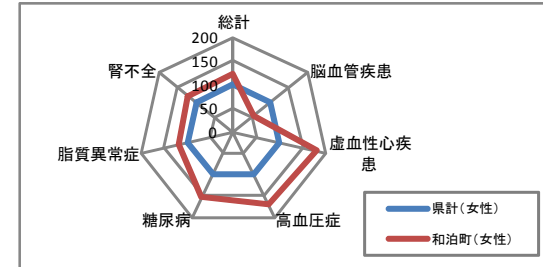
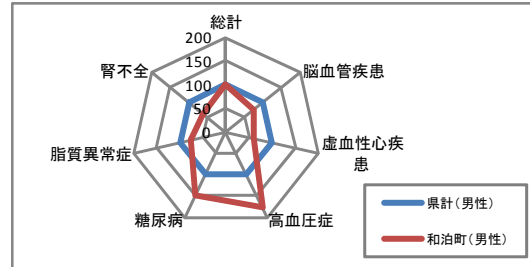
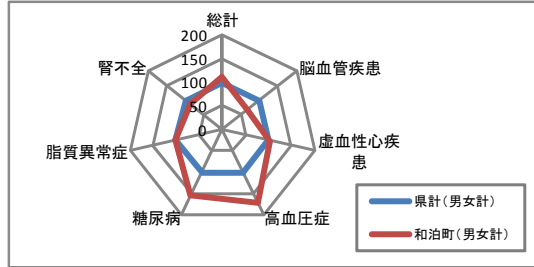
一人当たり生活習慣病医療費(入外別・性別)

男女計

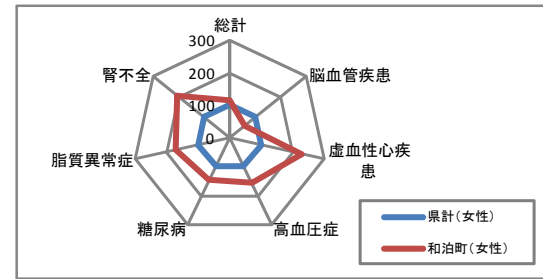
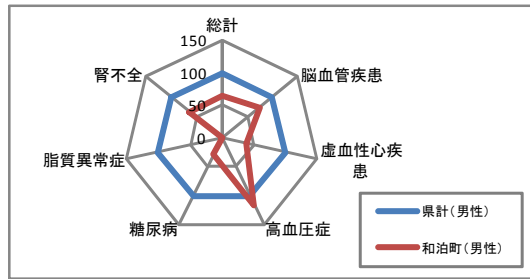
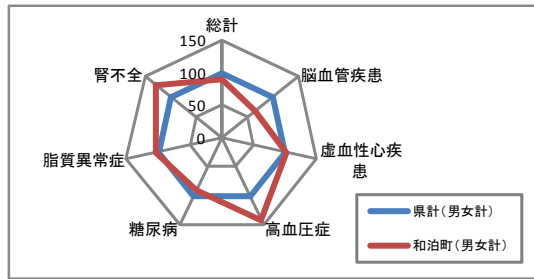
男計

女計

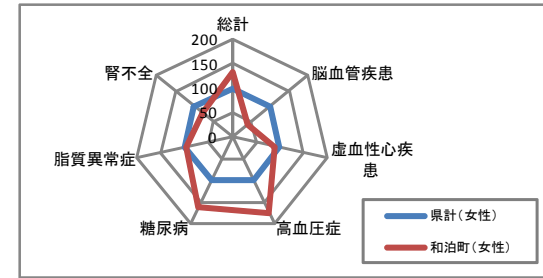
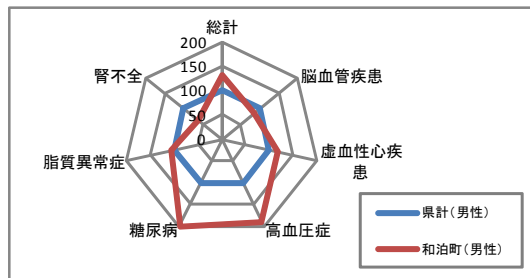
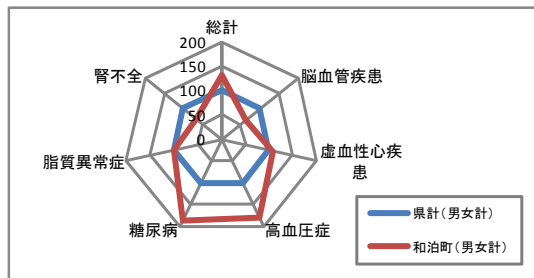
入院
+
外来



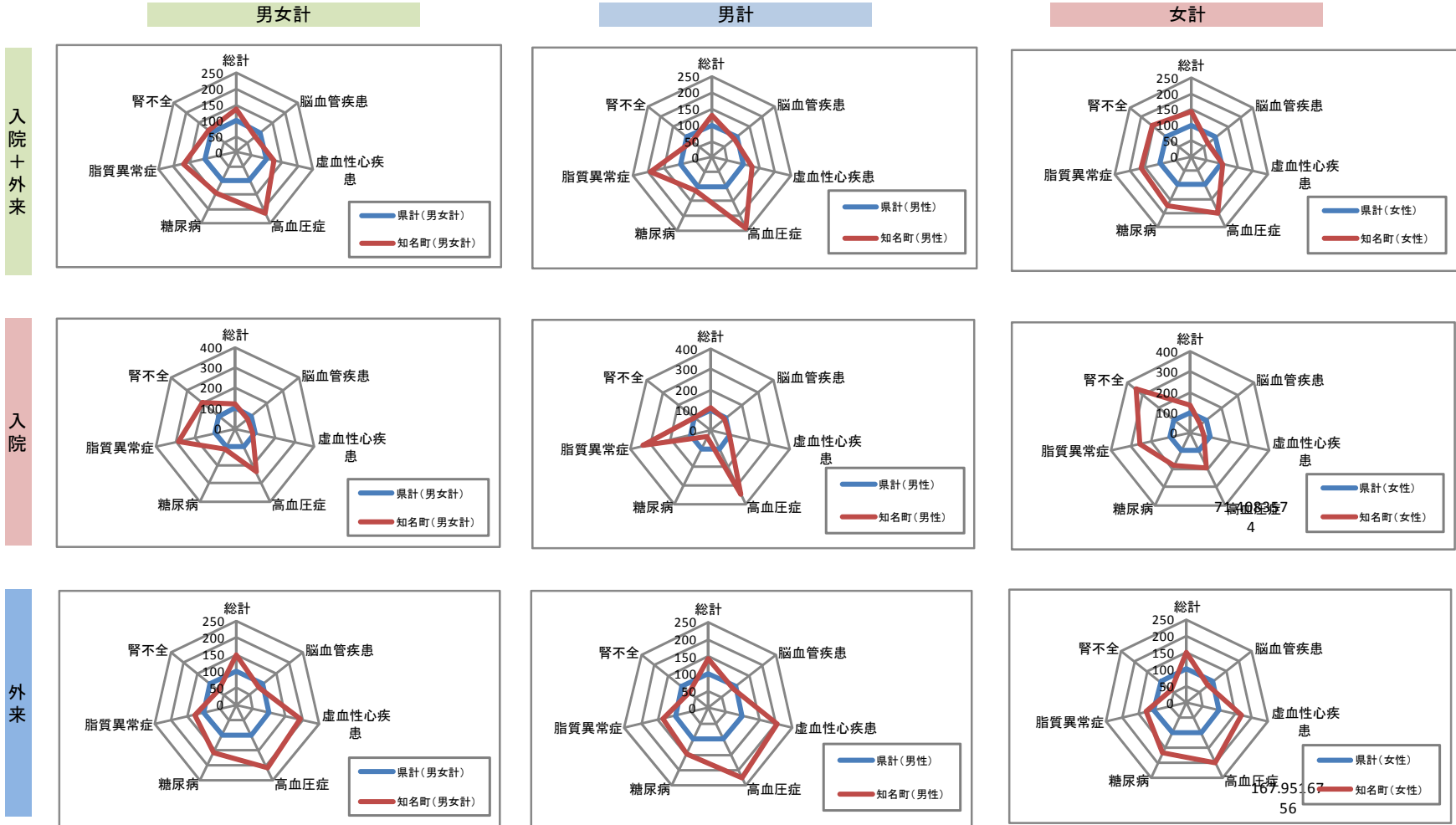
入院



外来



知名町 一人当たり生活習慣病医療費(入外別・性別)



与論町

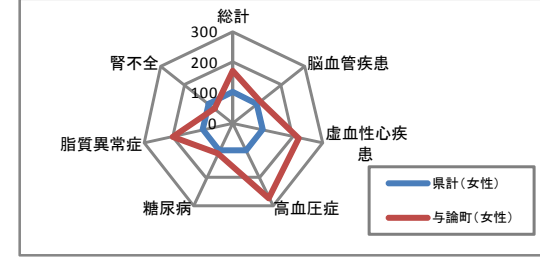
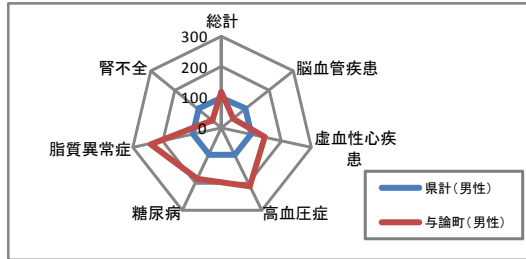
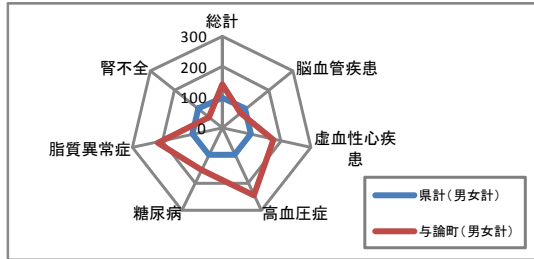
一人当たり生活習慣病医療費(入外別・性別)

男女計

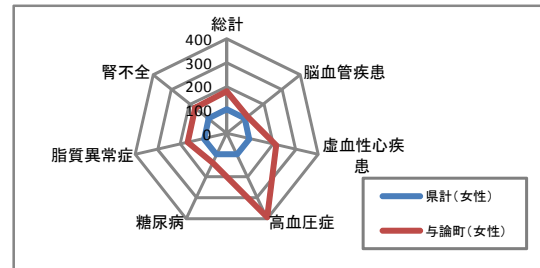
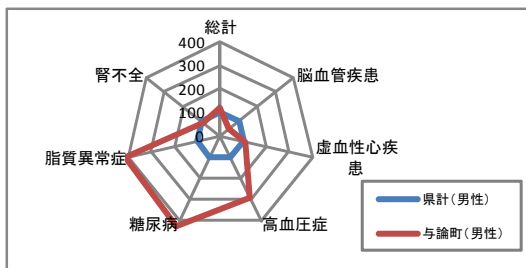
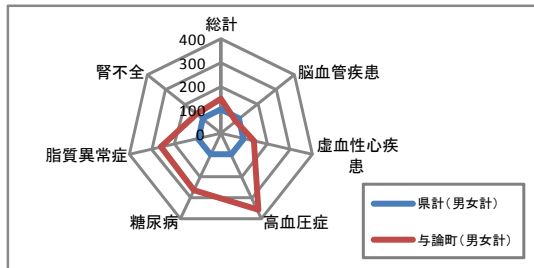
男計

女計

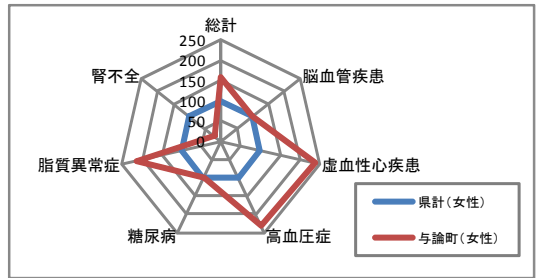
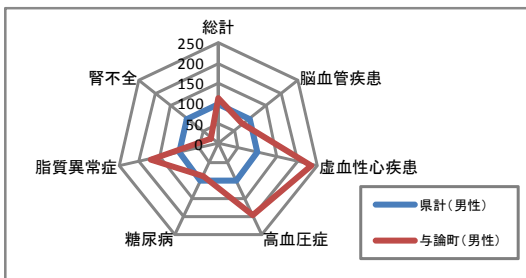
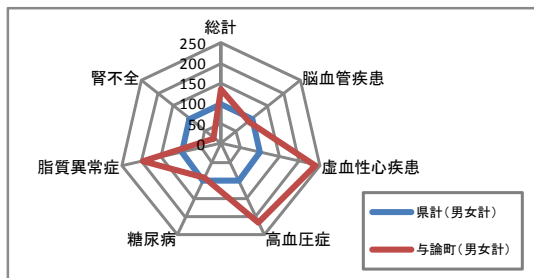
入院
+
外来



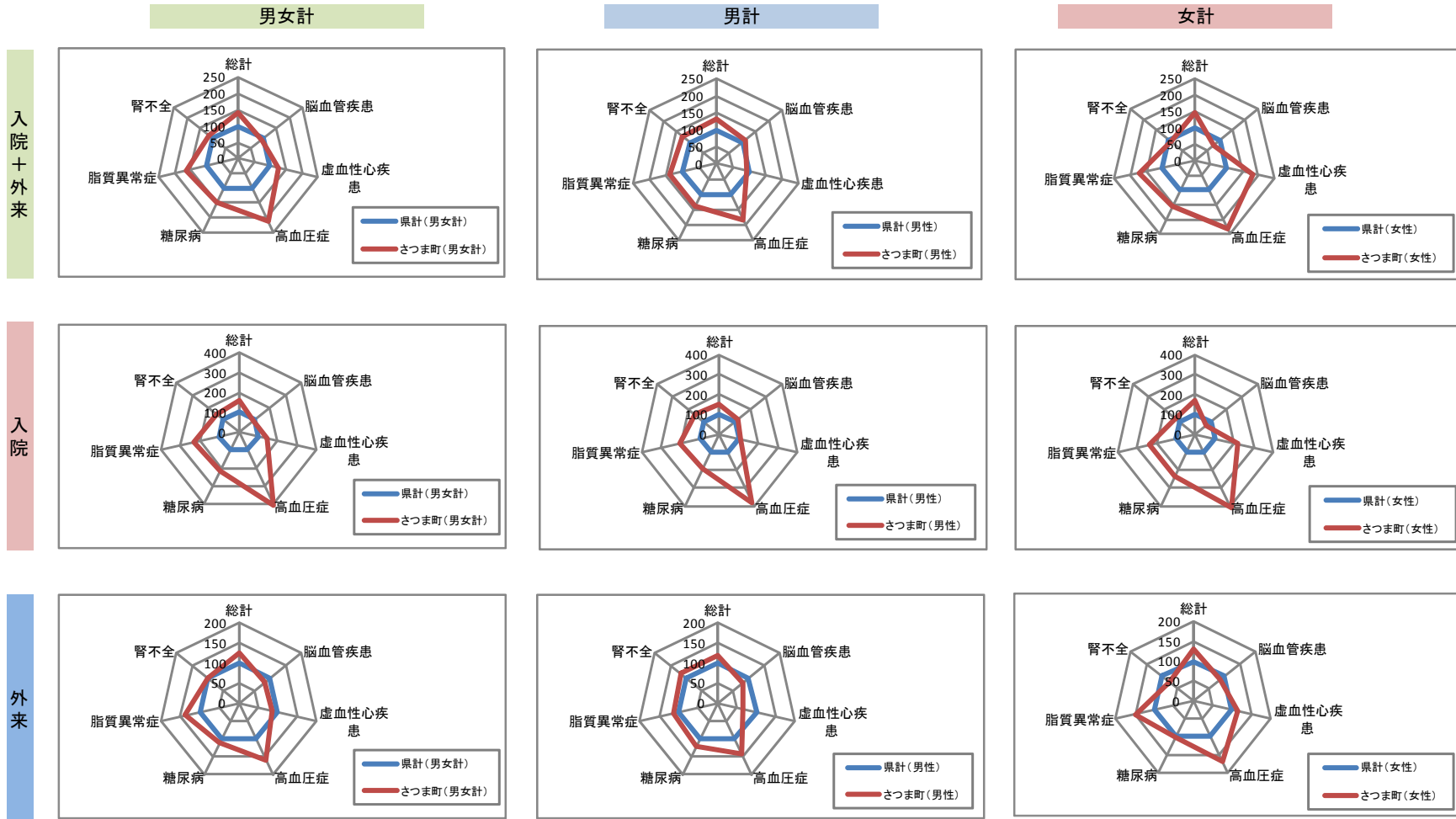
入院



外来

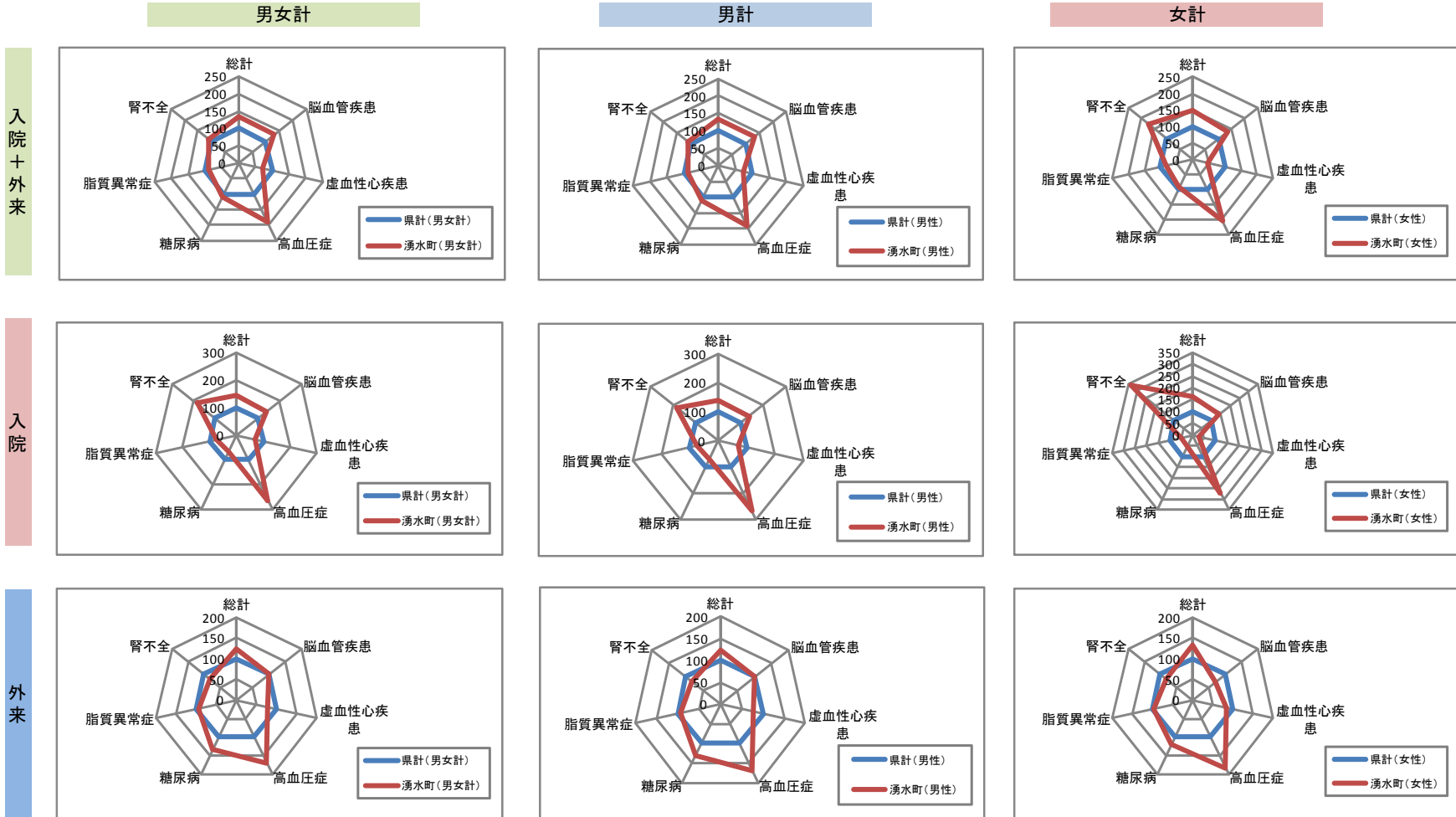


さつま町 一人当たり生活習慣病医療費(入外別・性別)



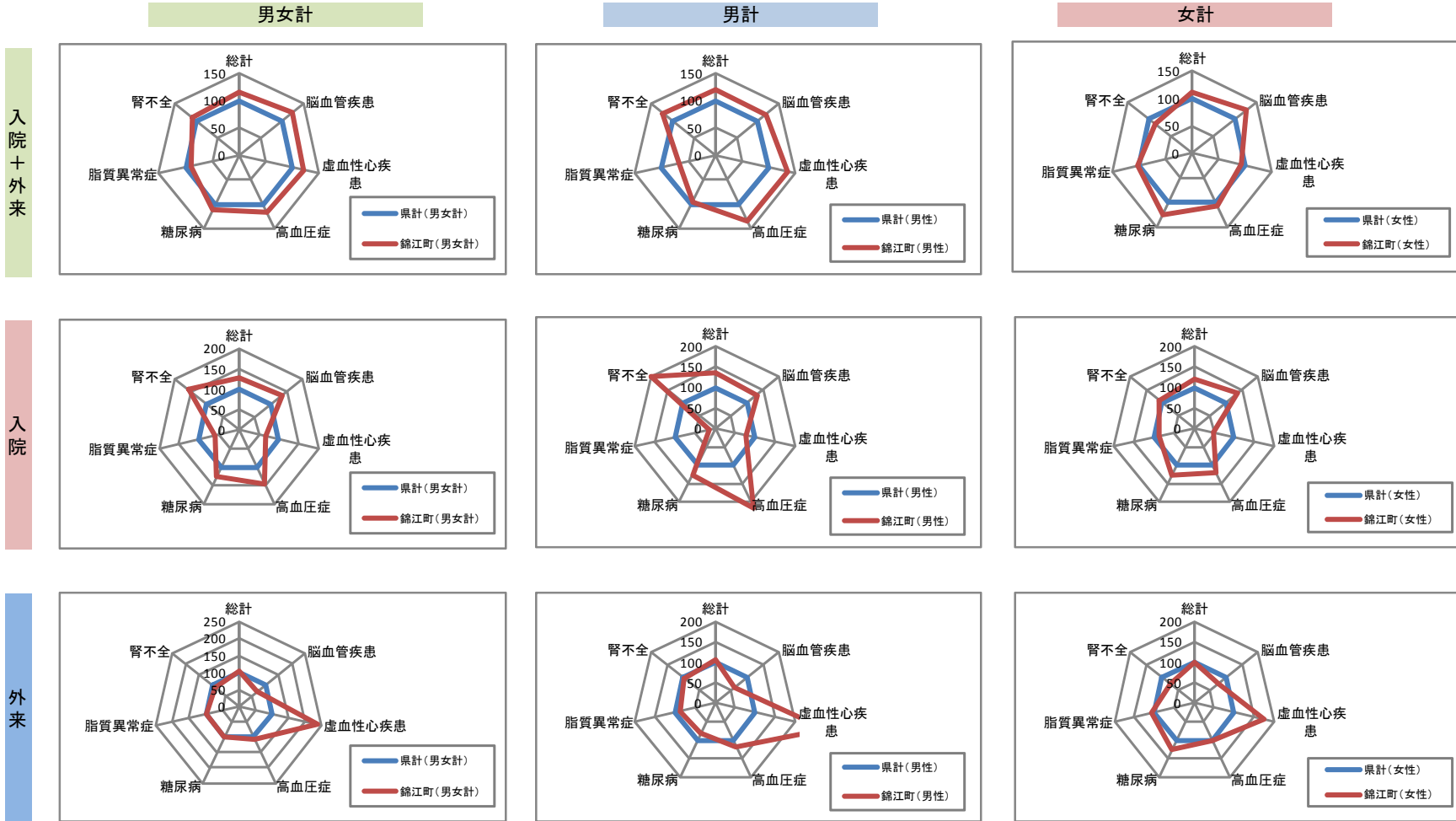
湧水町

一人当たり生活習慣病医療費(入外別・性別)

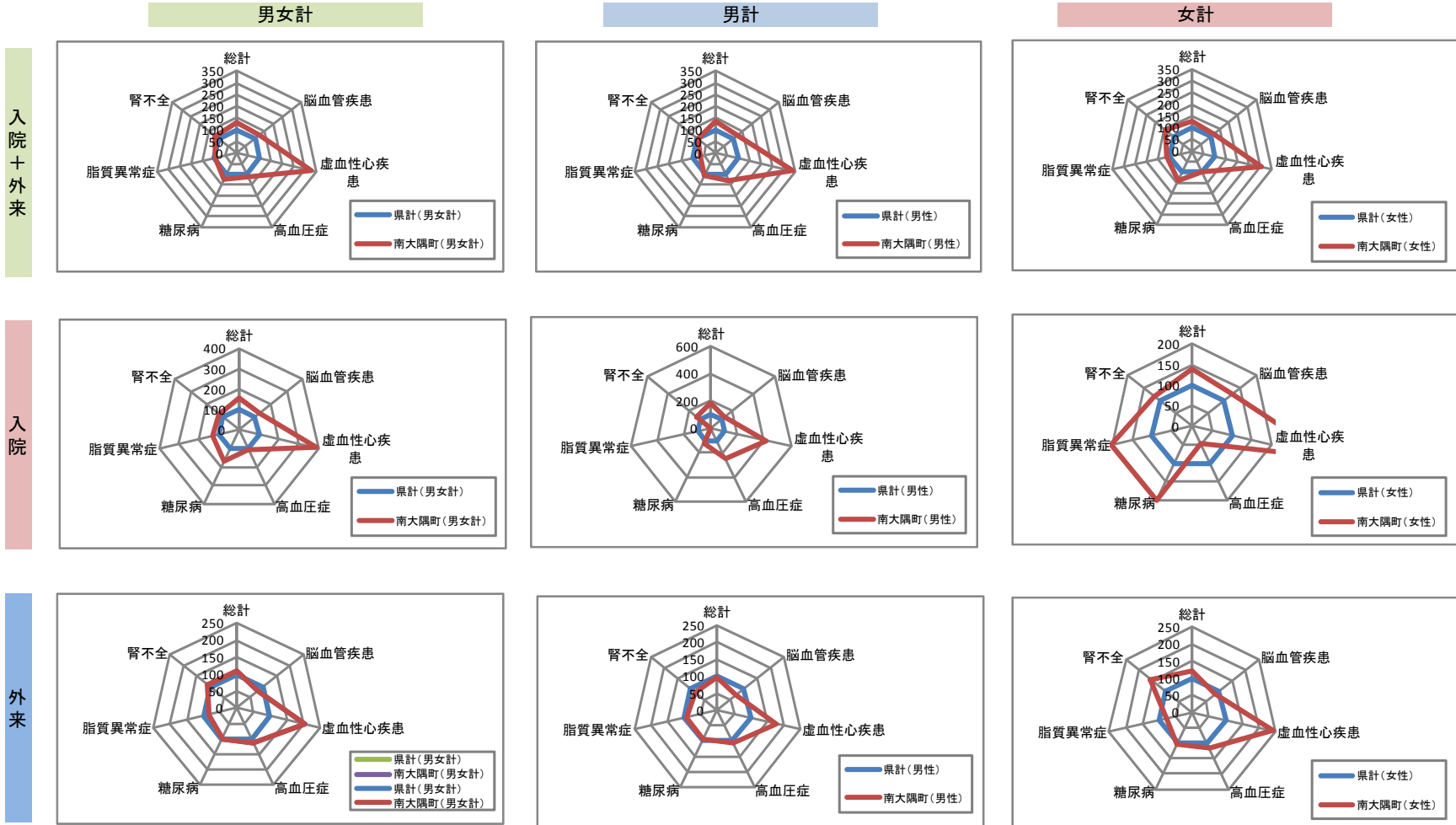


錦江町

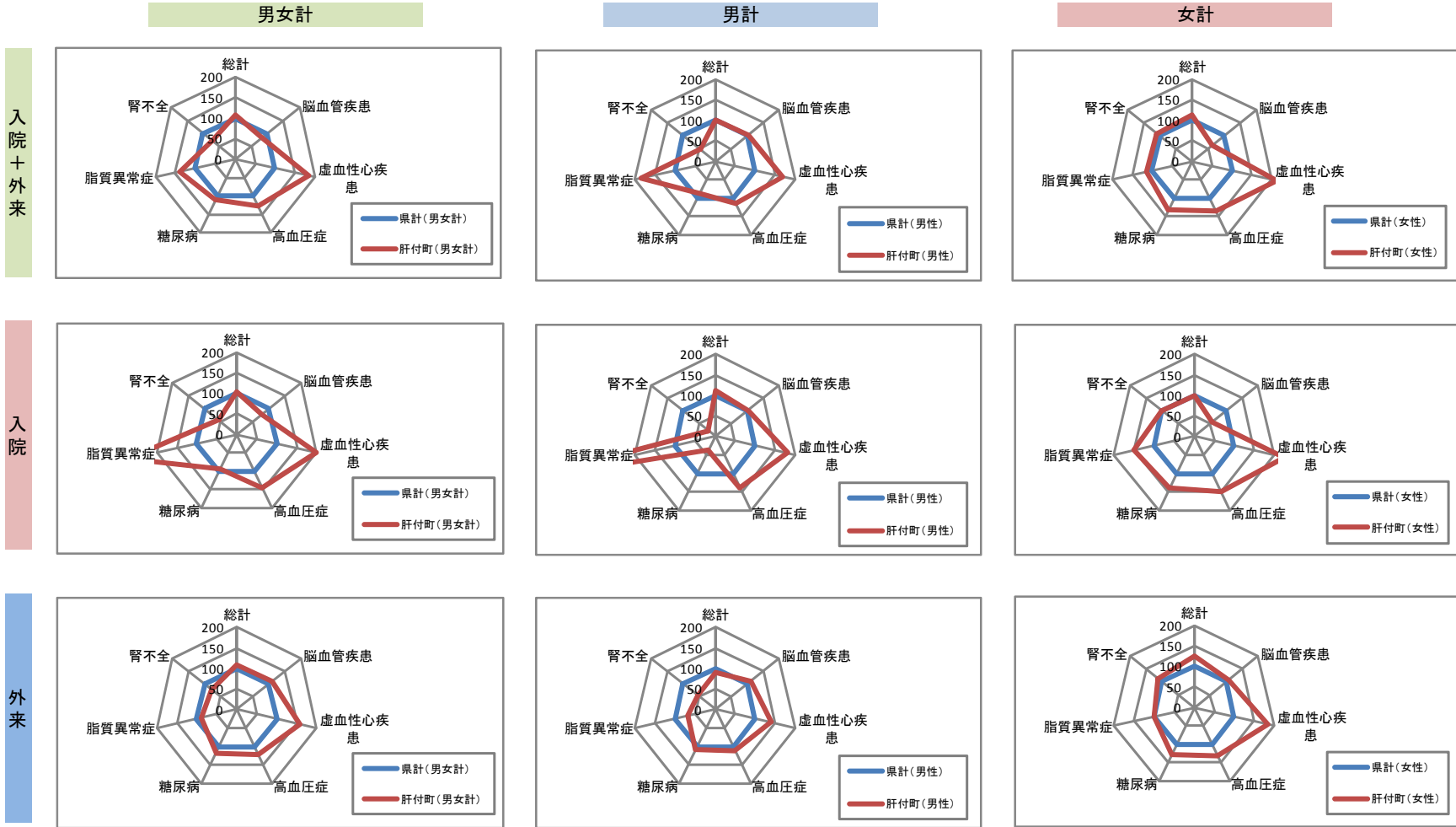
一人当たり生活習慣病医療費(入外別・性別)



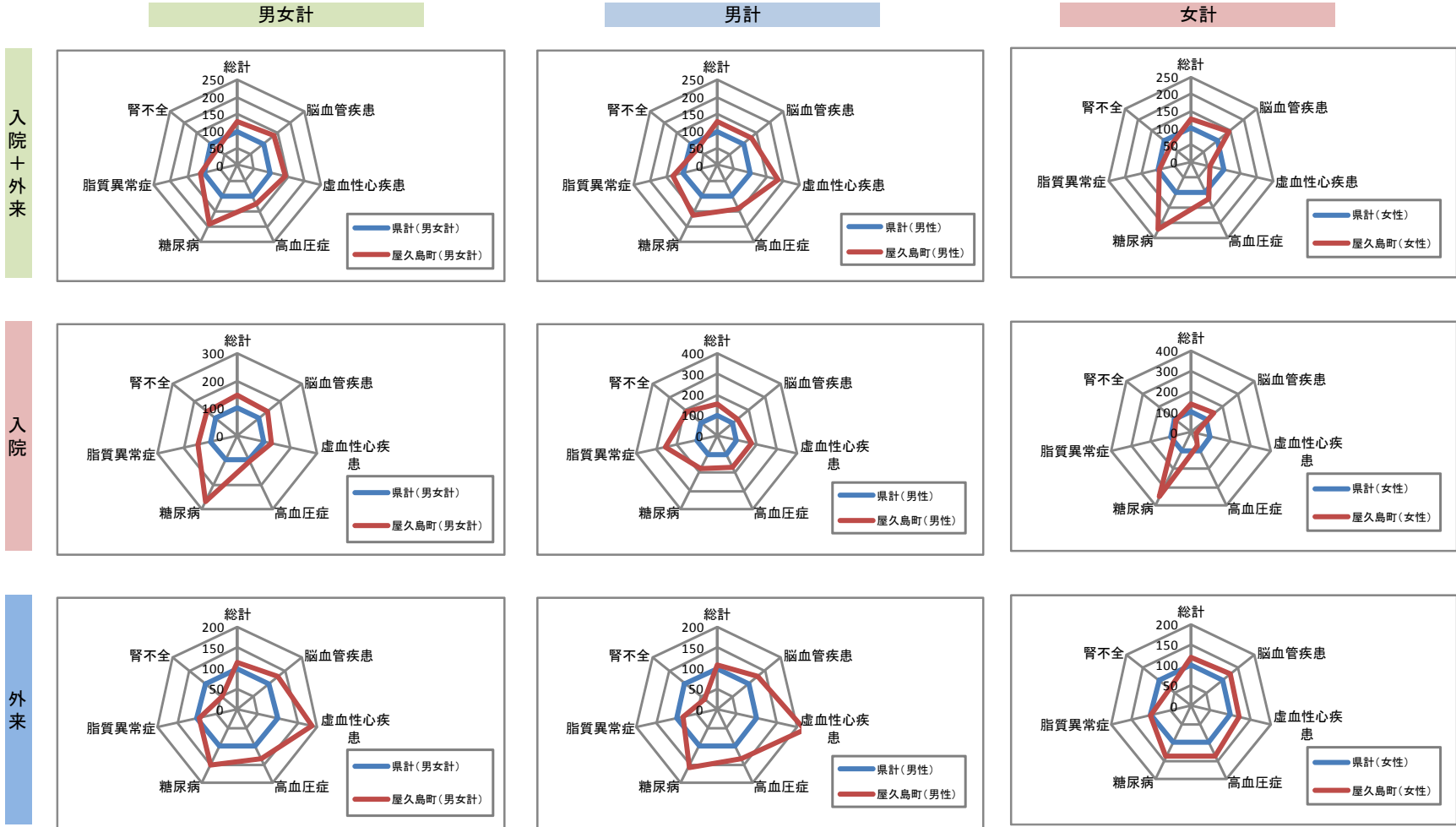
南大隅町 一人当たり生活習慣病医療費(入外別・性別)



肝付町 一人当たり生活習慣病医療費(入外別・性別)



屋久島町 一人当たり生活習慣病医療費(入外別・性別)



脳血管疾患

(H27.5月診療)

標準化該当比

基準：鹿児島県

【入院+外来】

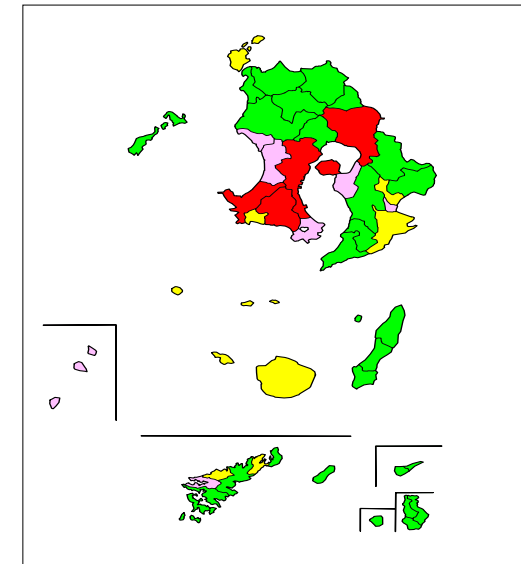
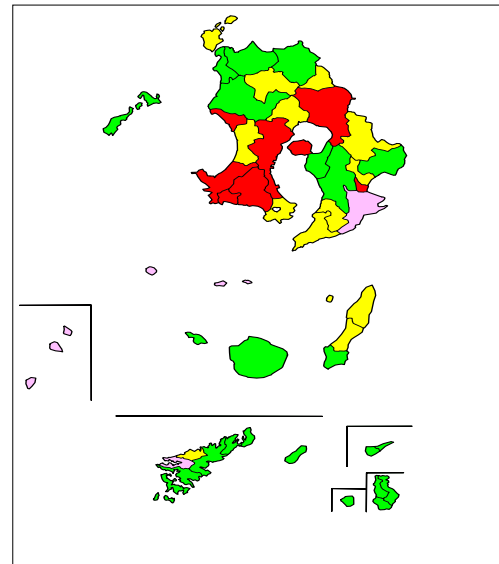
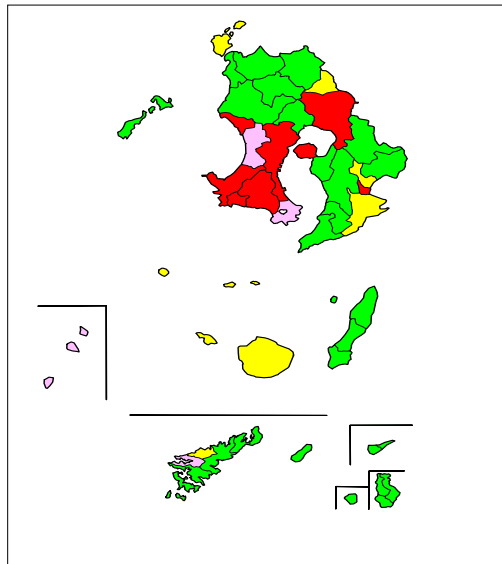


総計

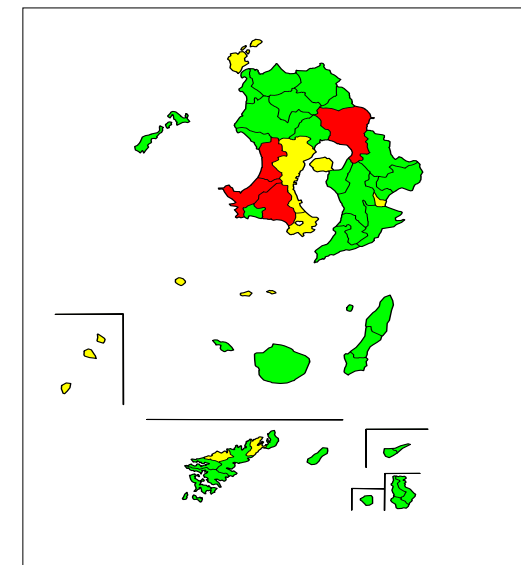
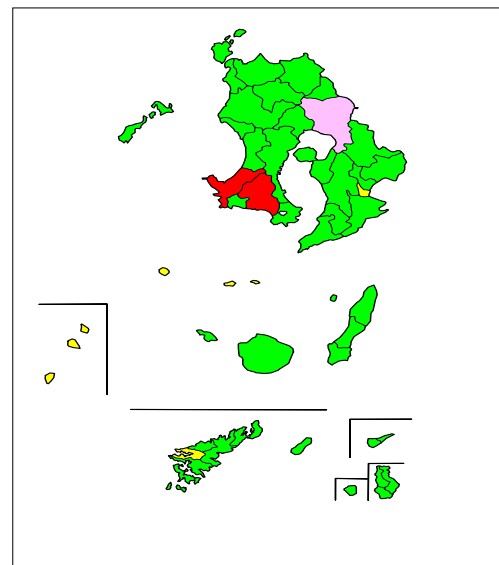
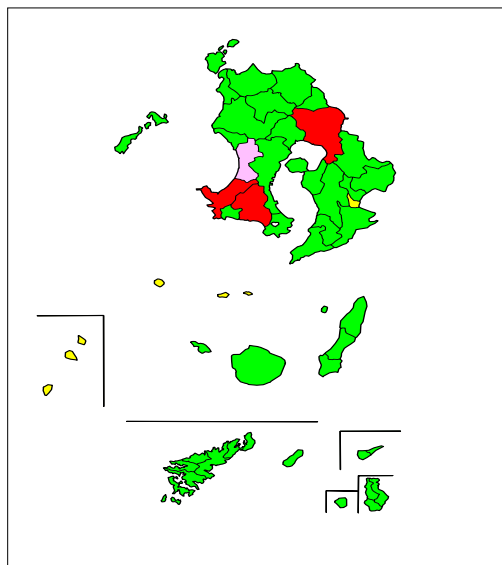
男性

女性

【被用者十国保】



【広域連合】



虚血性心疾患

(H27.5月診療)

標準化該当比

基準：鹿児島県

【入院+外来】

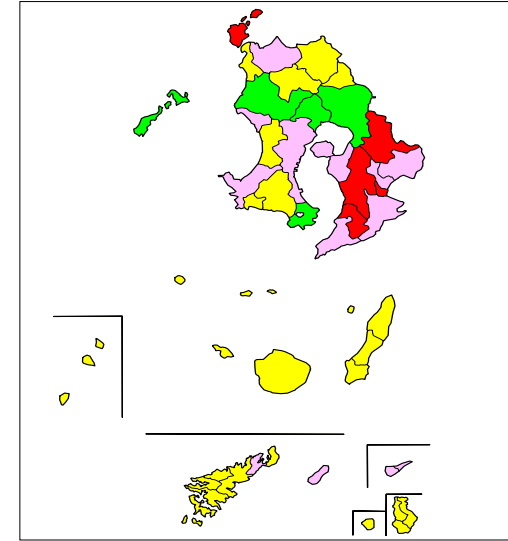
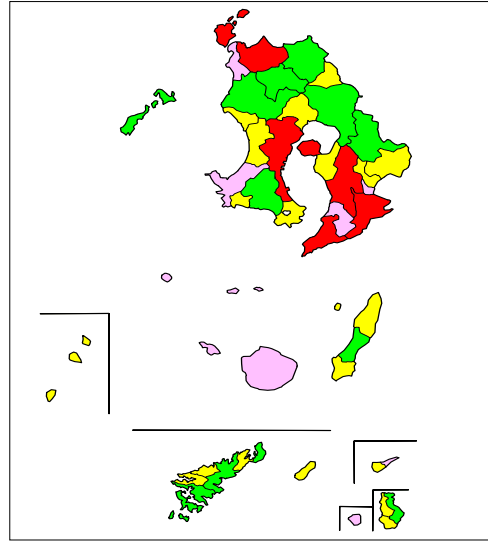
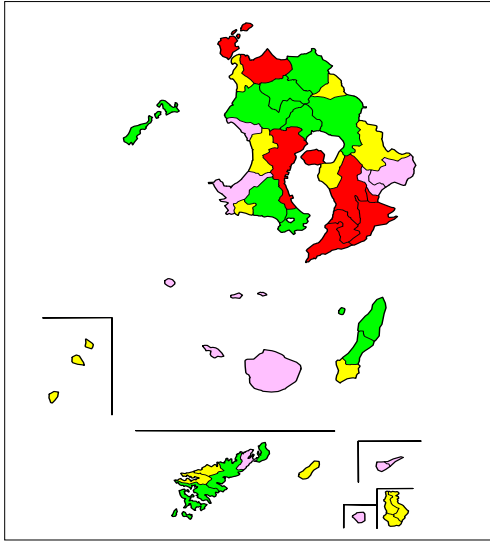


総計

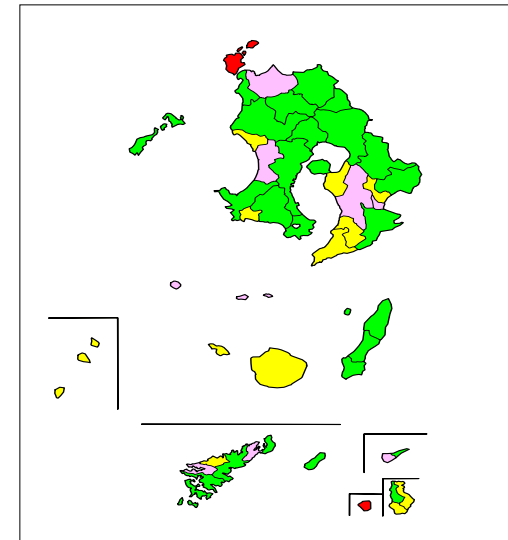
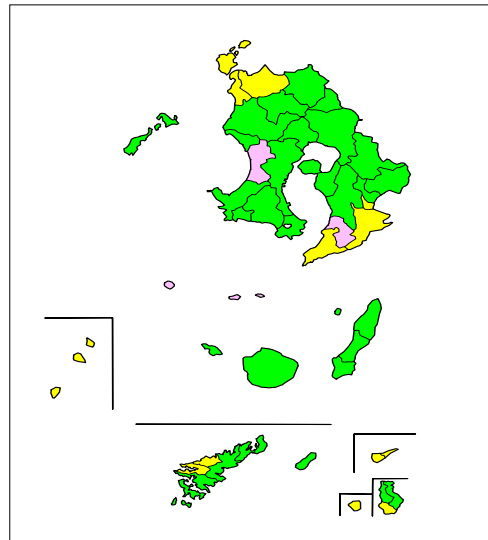
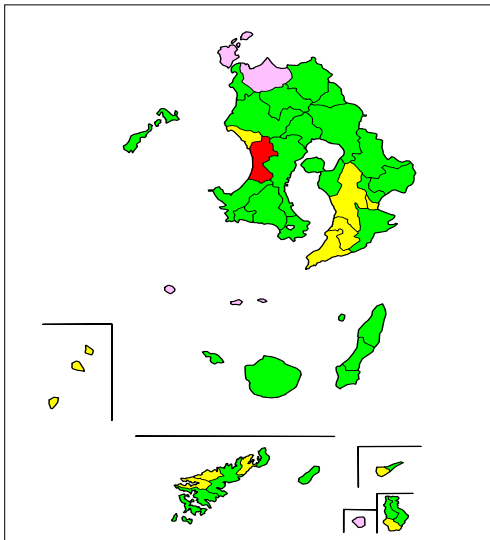
男性

女性

【被用者十国保】



【広域連合】



腎不全

(H27.5月診療)

標準化該当比

基準：鹿児島県

【入院+外来】

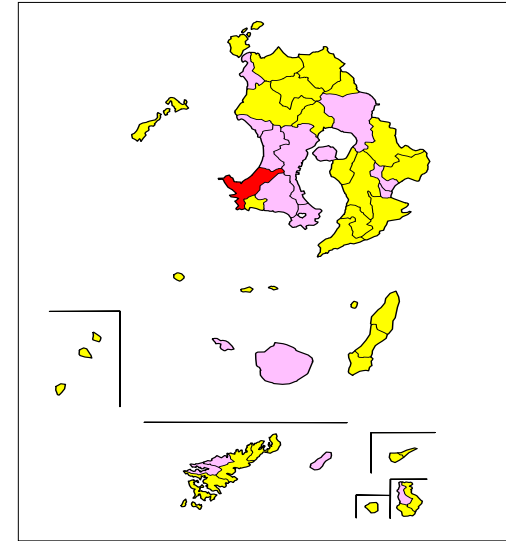
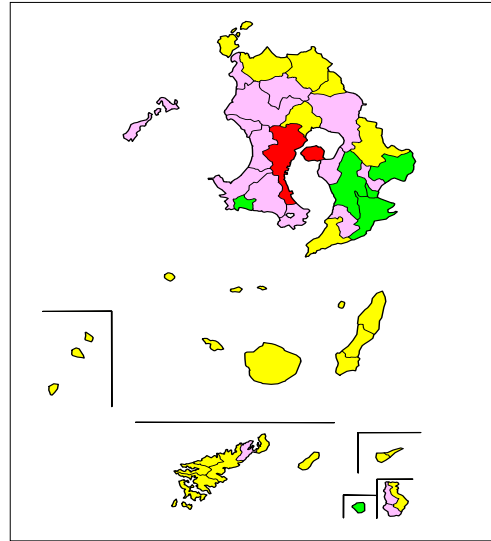
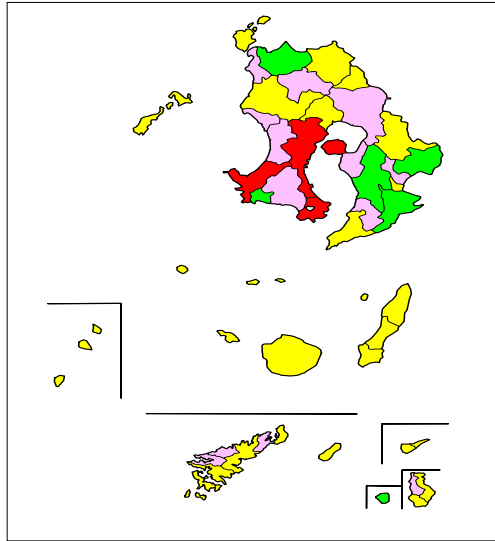


総計

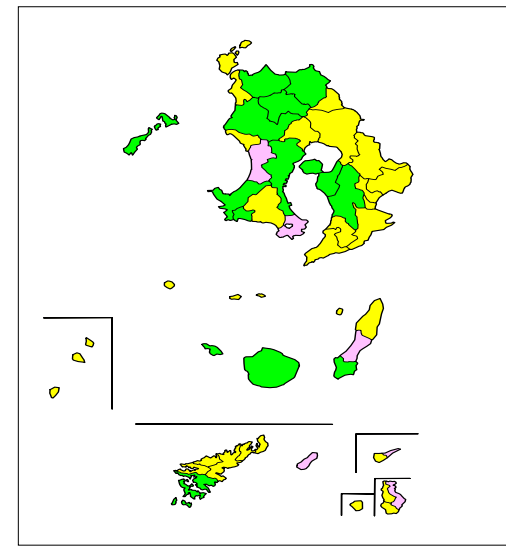
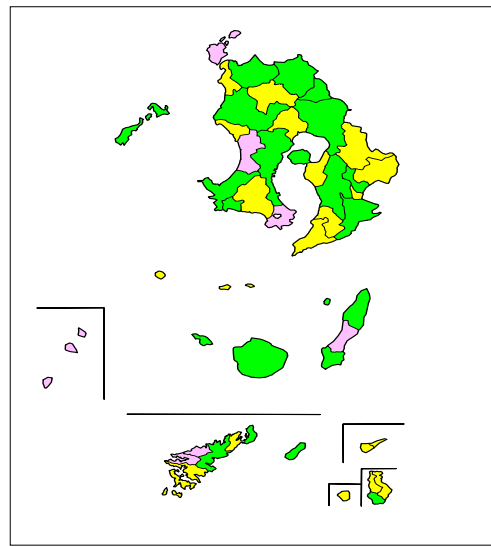
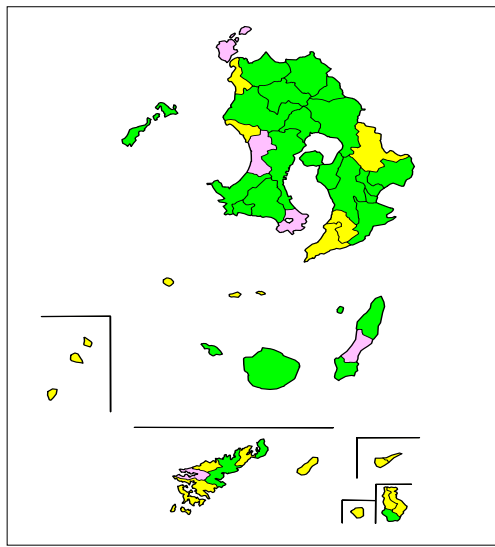
男性

女性

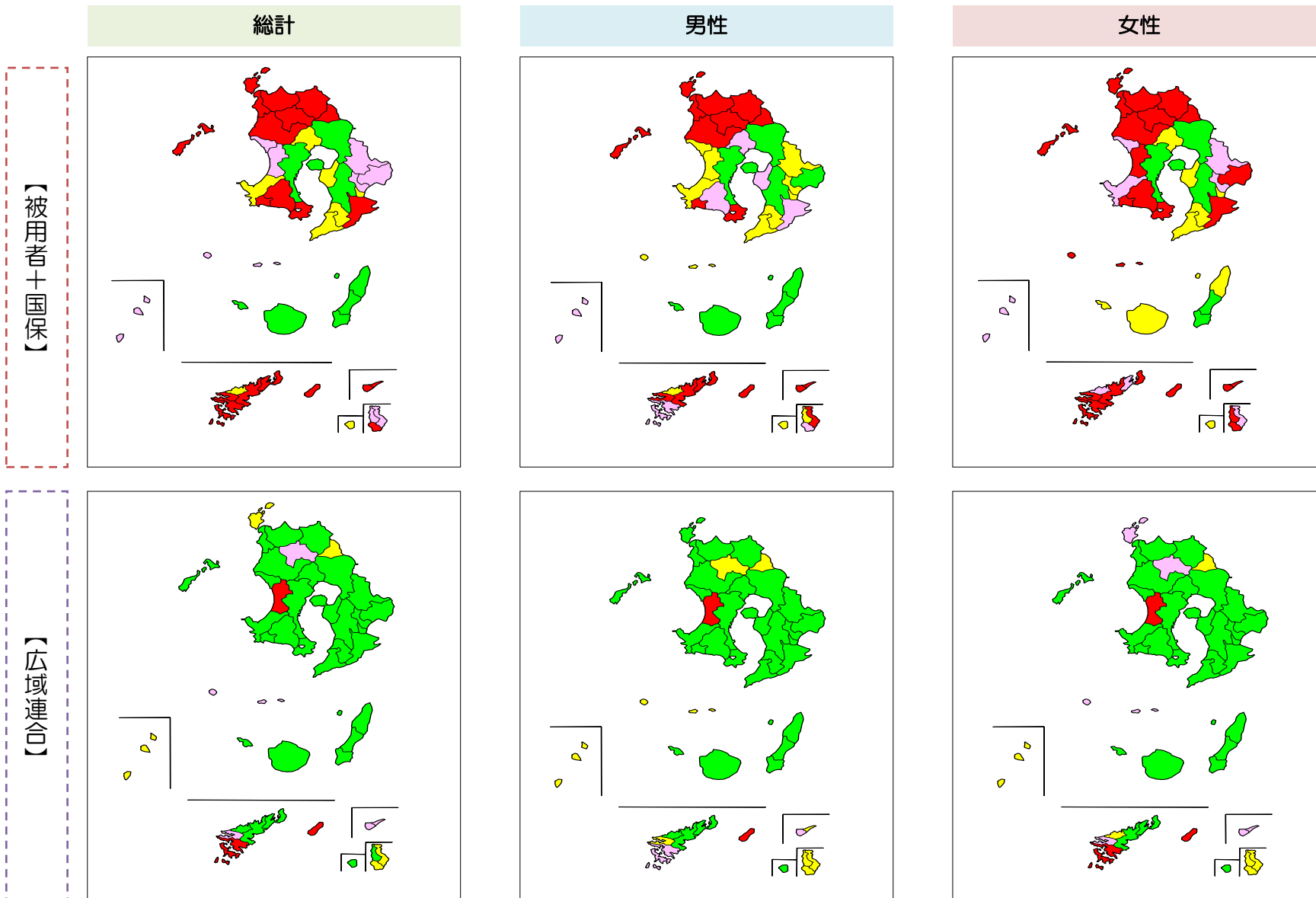
【被用者十国保】



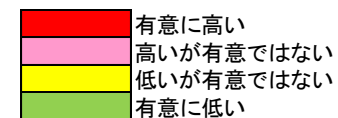
【広域連合】



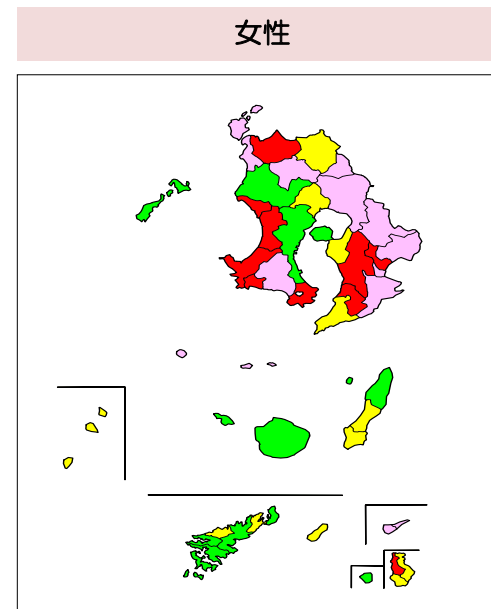
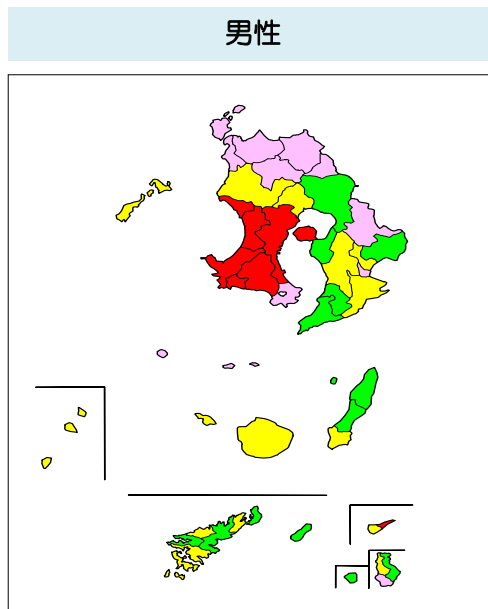
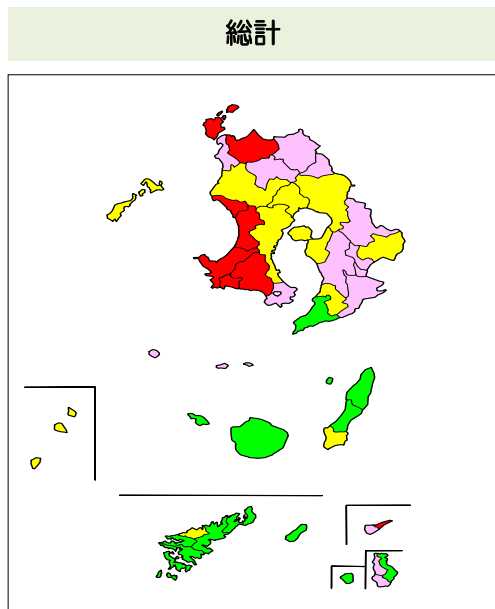
高血圧症 (H27.5月診療) 標準化該当比 基準：鹿児島県 【入院+外来】



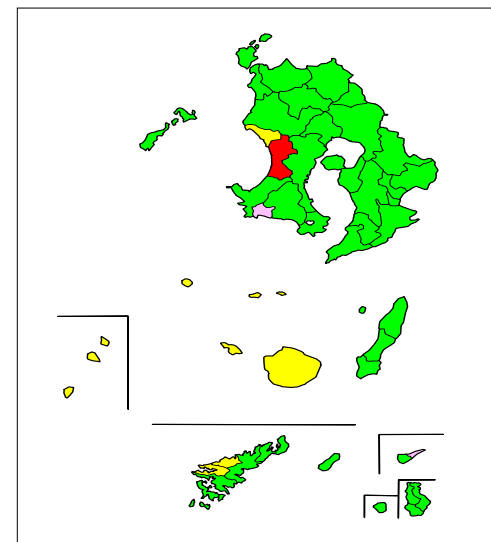
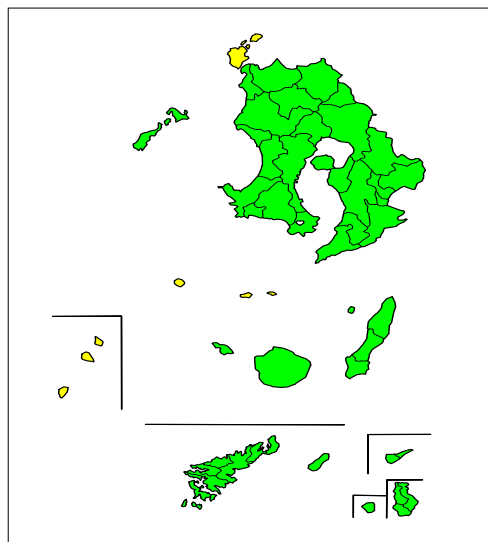
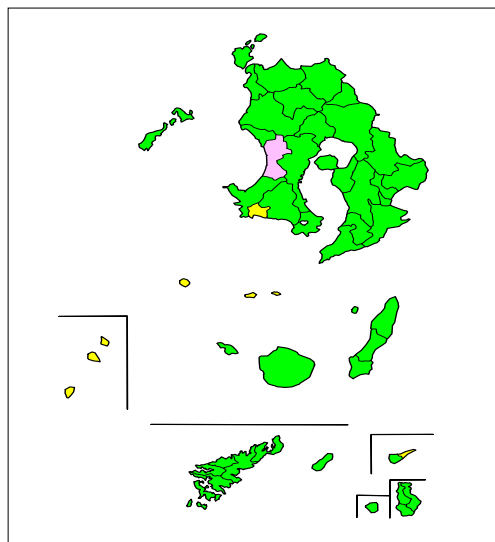
糖尿病 (H27.5月診療) 標準化該当比 基準：鹿児島県 【入院+外来】



【被用者十国保】



【広域連合】



脂質異常症

(H27.5月診療)

標準化該当比

基準：鹿児島県

【入院+外来】

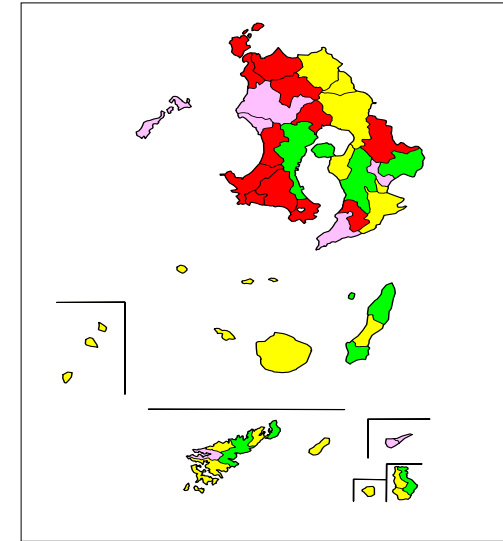
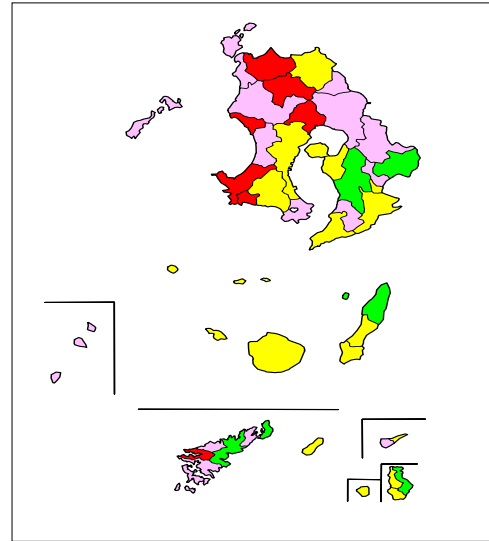
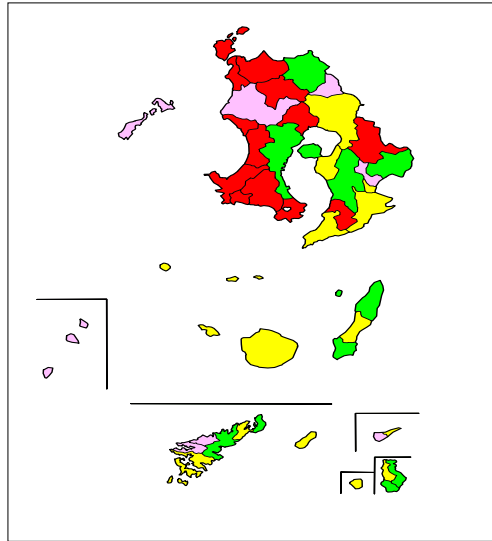


総計

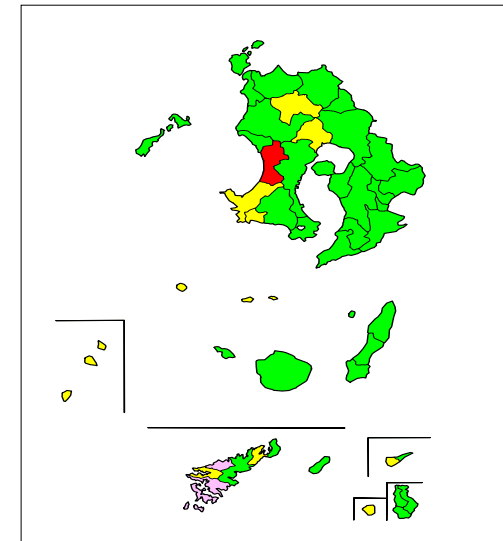
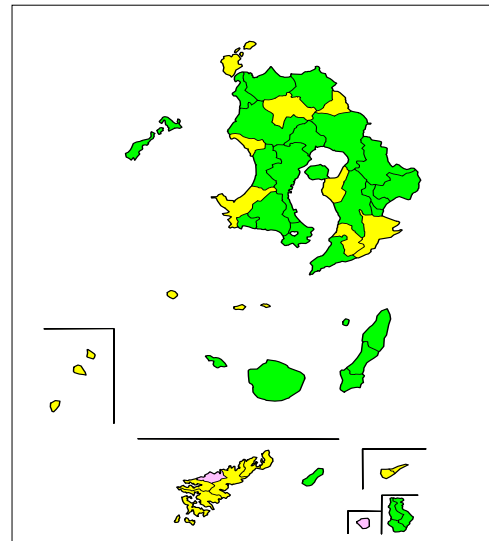
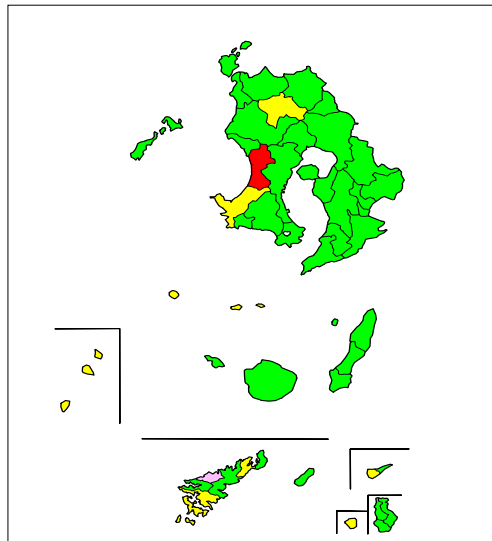
男性

女性

【被用者十国保】



【広域連合】



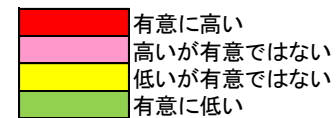
脳血管疾患

(H27.5月診療)

標準化該当比

基準：鹿児島県

【 入院 】

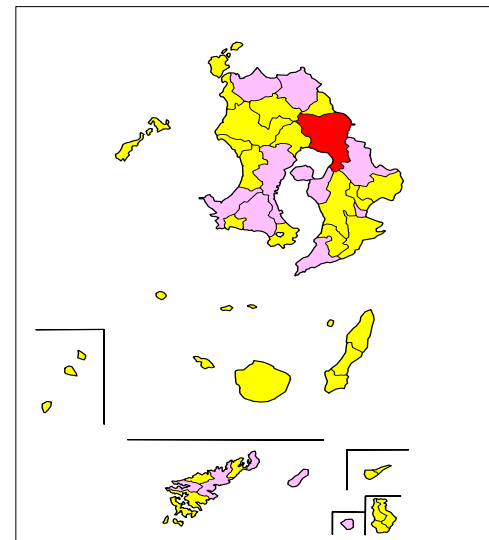
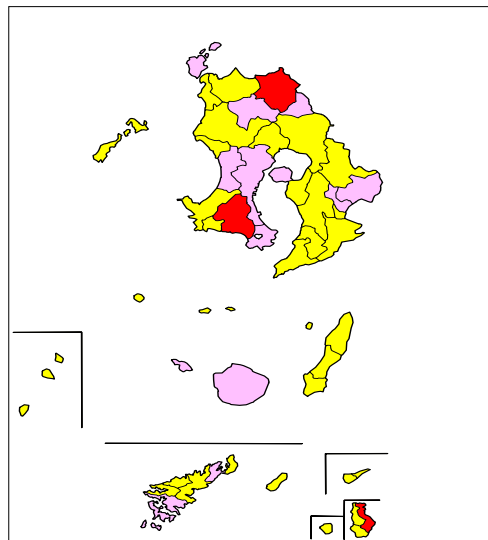
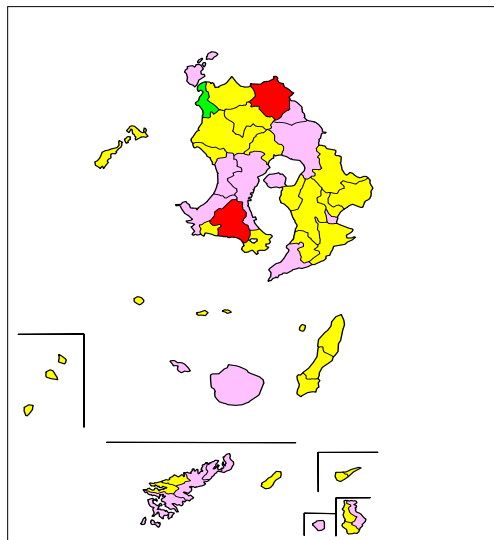


総計

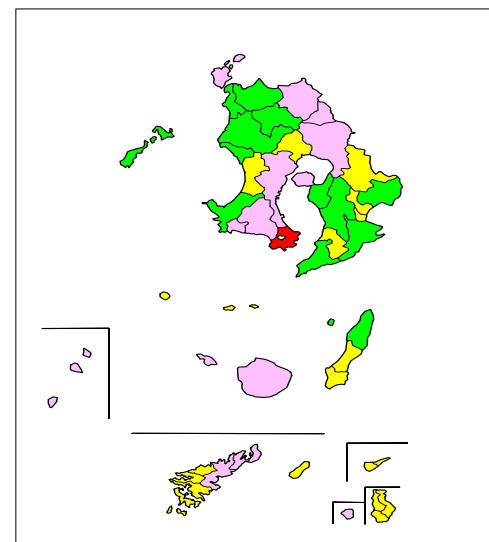
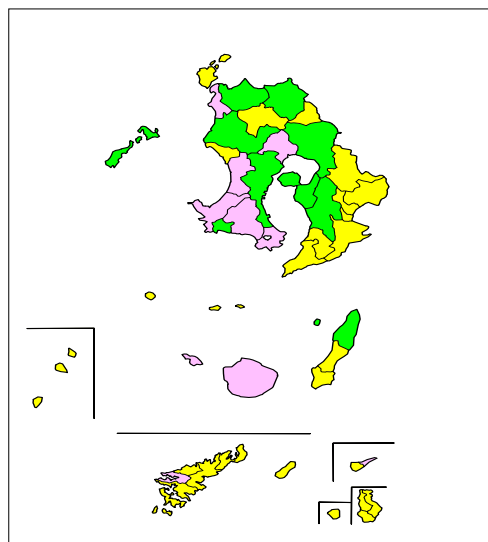
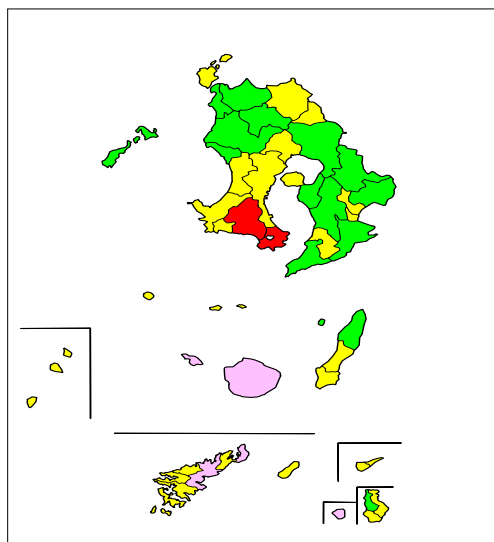
男性

女性

【被用者十国保】



【広域連合】



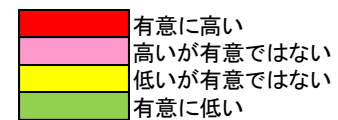
虚血性心疾患

(H27.5月診療)

標準化該当比

基準：鹿児島県

【入院】

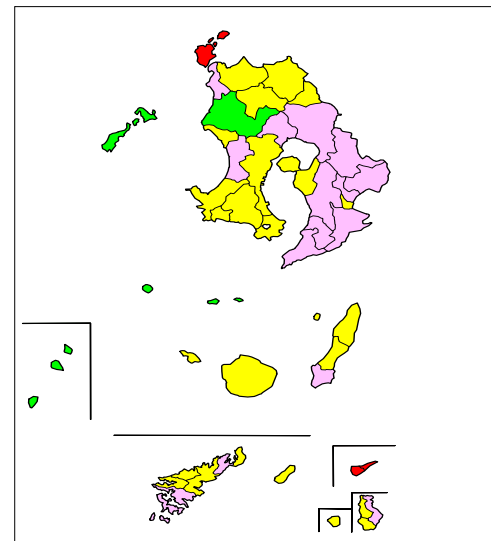
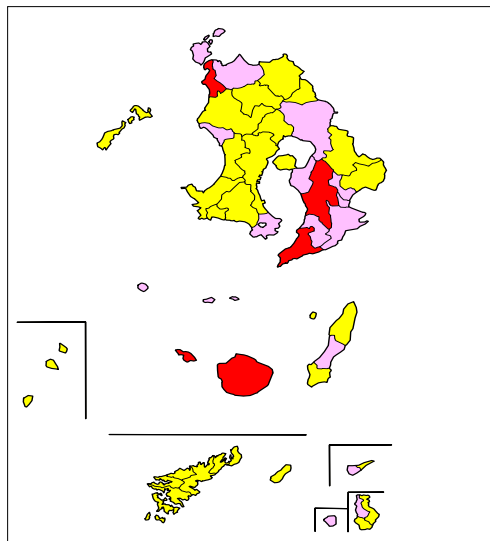
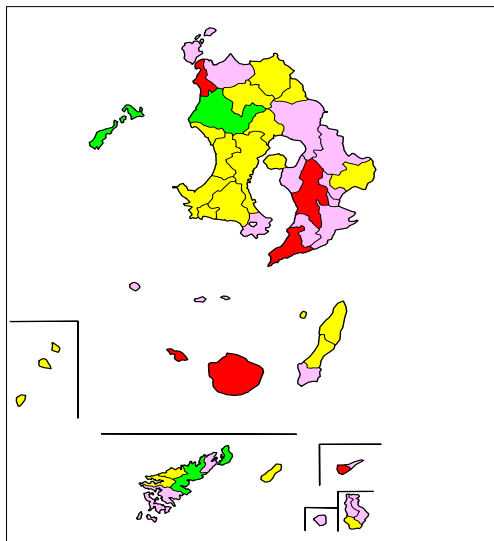


総計

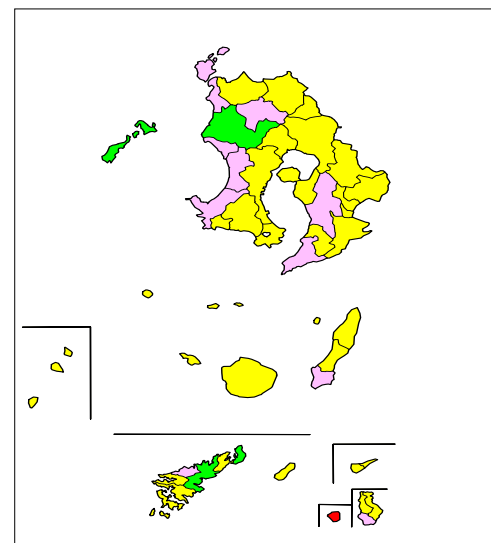
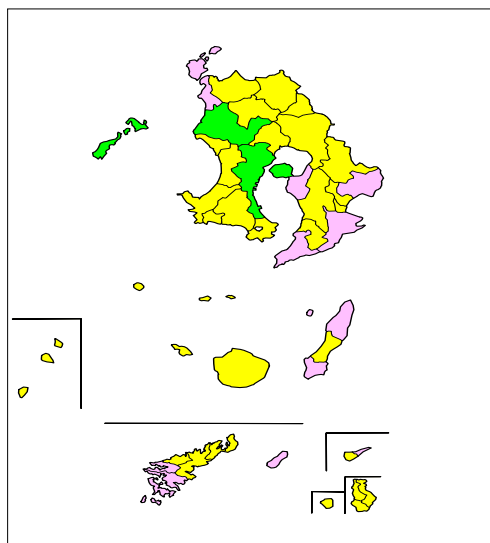
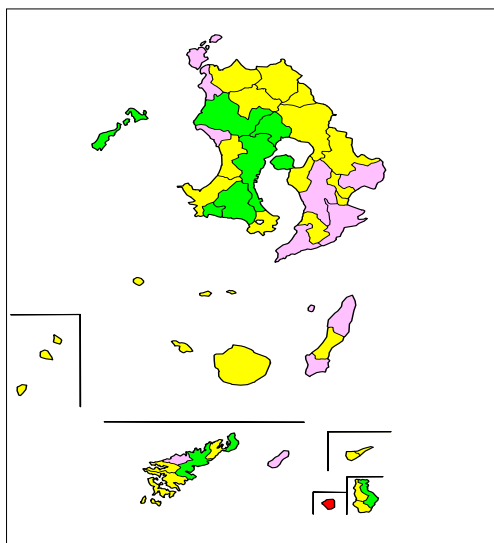
男性

女性

【被用者十国保】



【広域連合】



腎不全

(H27.5月診療)

標準化該当比

基準：鹿児島県

【 入院 】

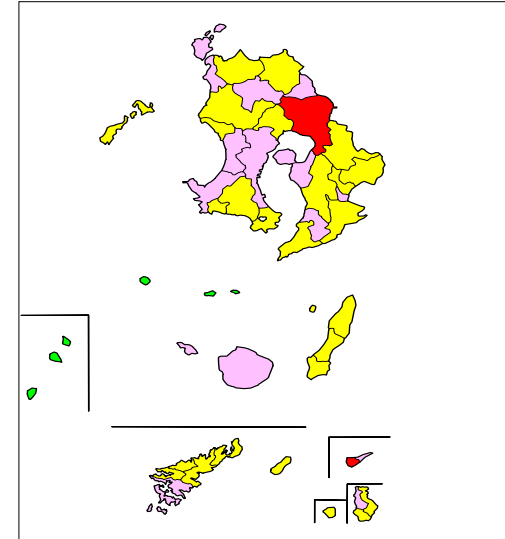
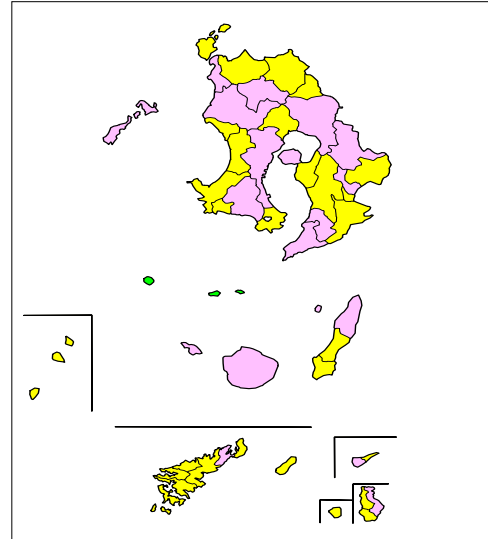
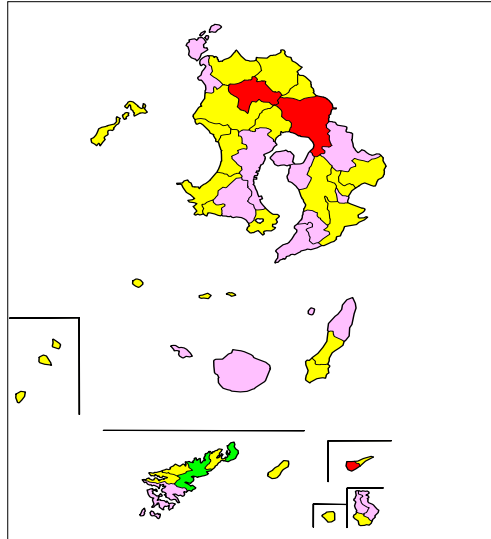


総計

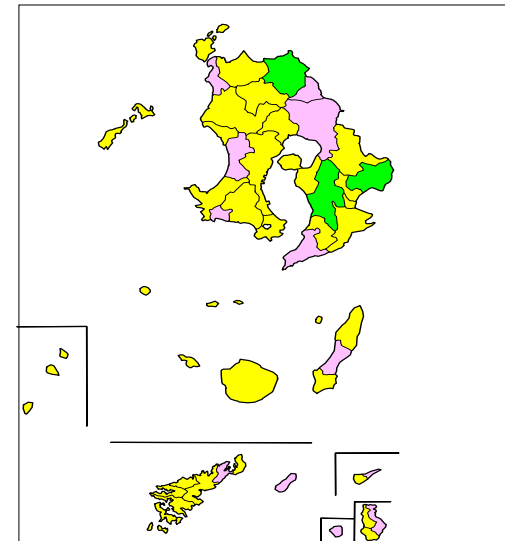
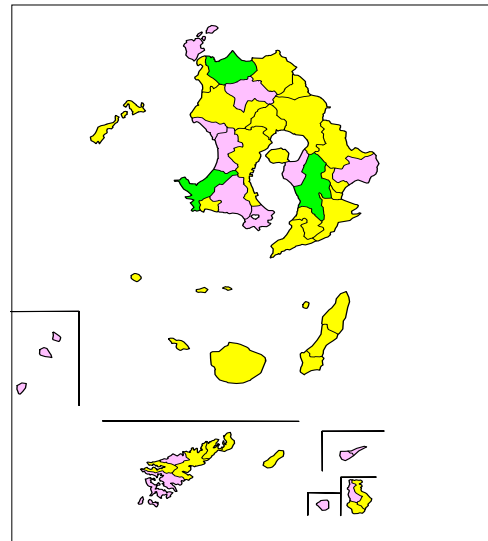
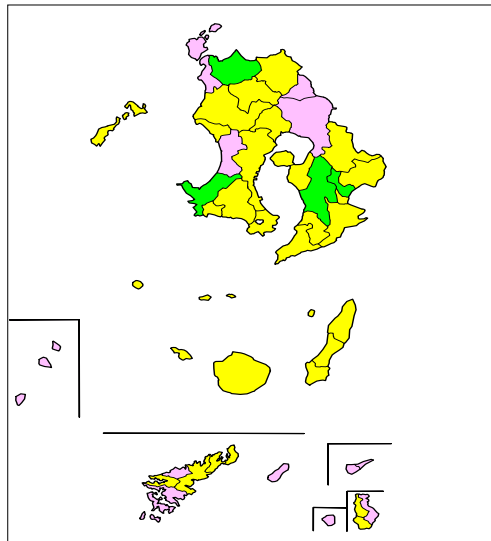
男性

女性

【被用者十国保】



【広域連合】



高血圧症

(H27.5月診療)

標準化該当比

基準：鹿児島県

【入院】

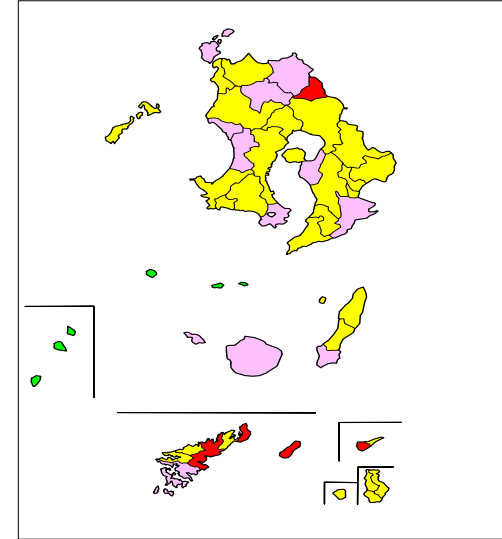
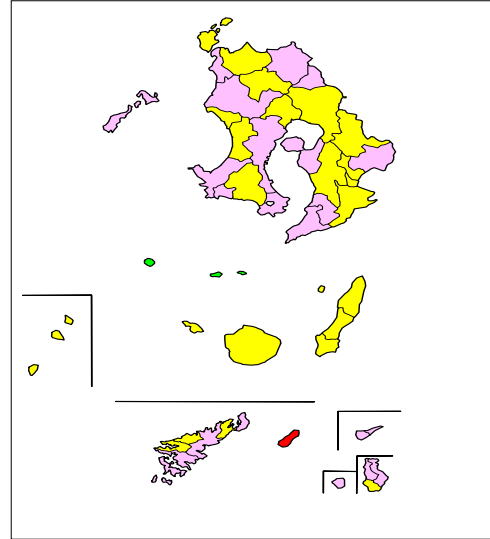
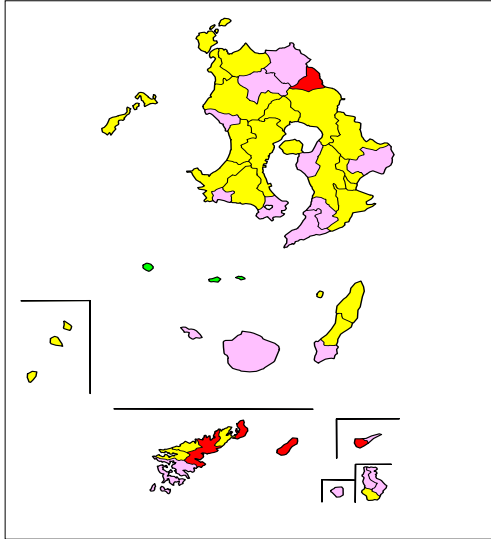


総計

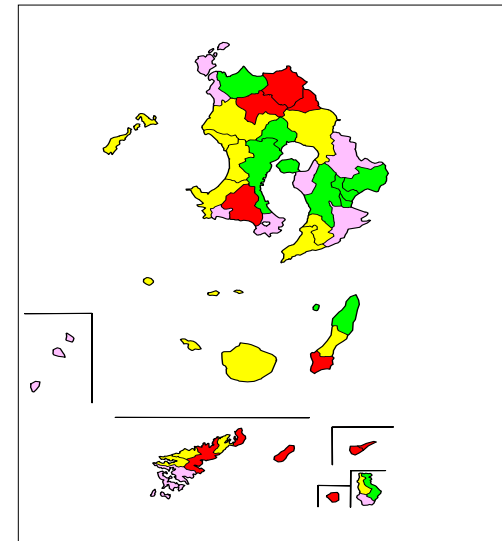
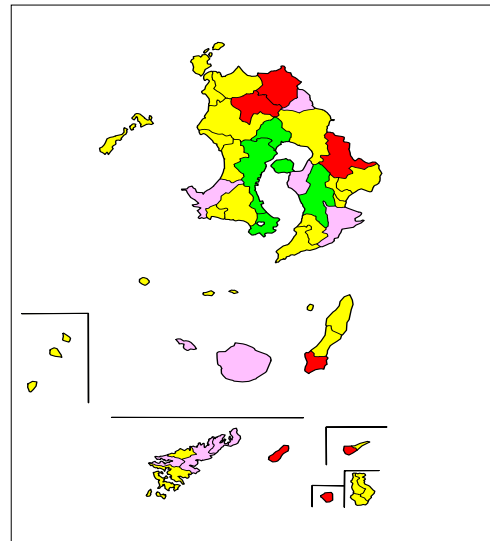
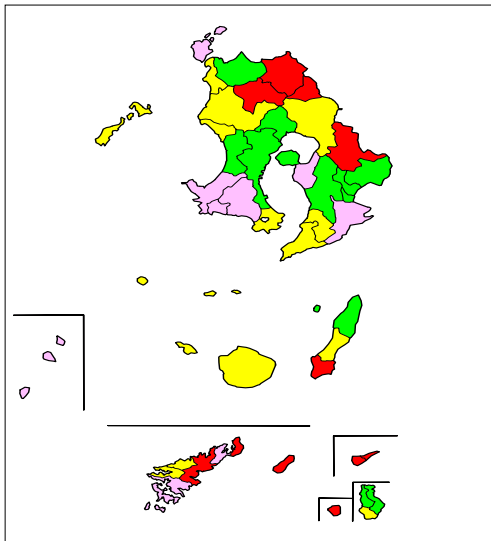
男性

女性

【被用者十国保】



【広域連合】



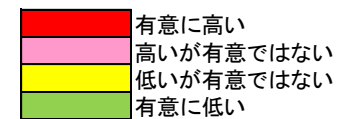
糖尿病

(H27.5月診療)

標準化該当比

基準：鹿児島県

【 入院 】

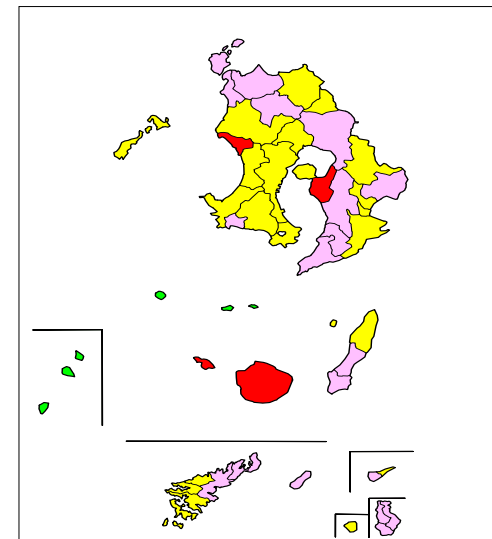
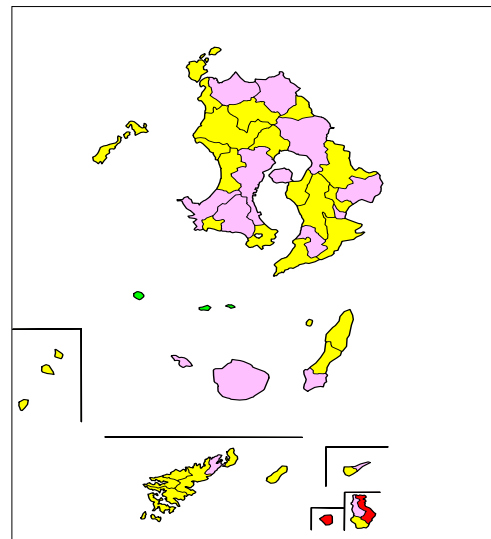
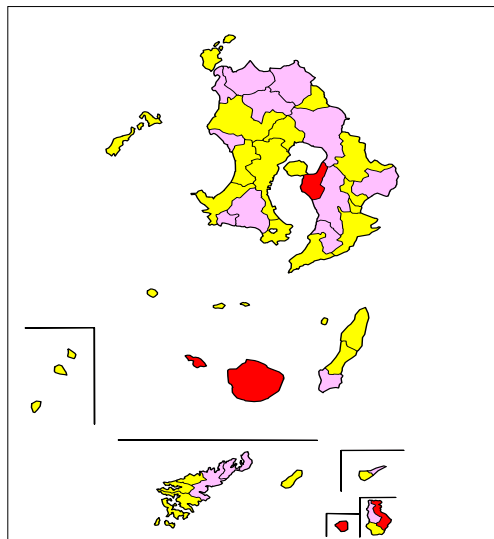


総計

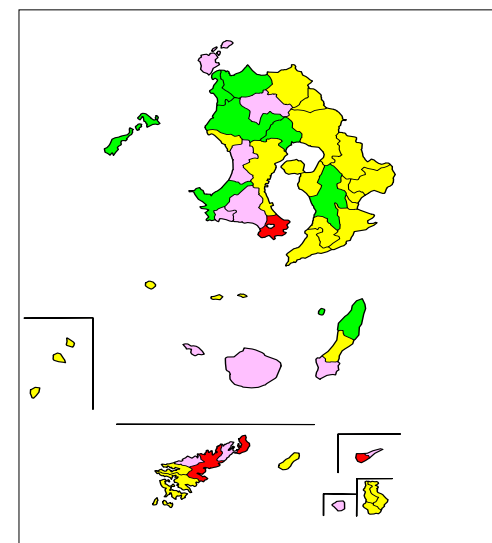
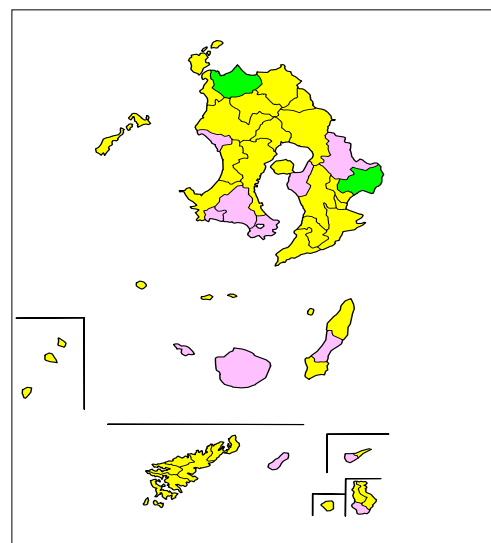
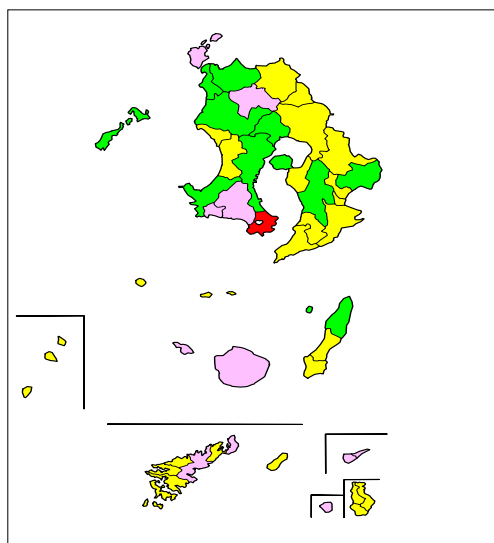
男性

女性

【被用者十国保】



【広域連合】



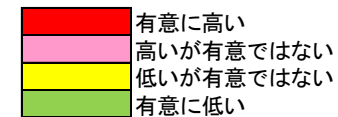
脂質異常症

(H27.5月診療)

標準化該当比

基準：鹿児島県

【 入院 】

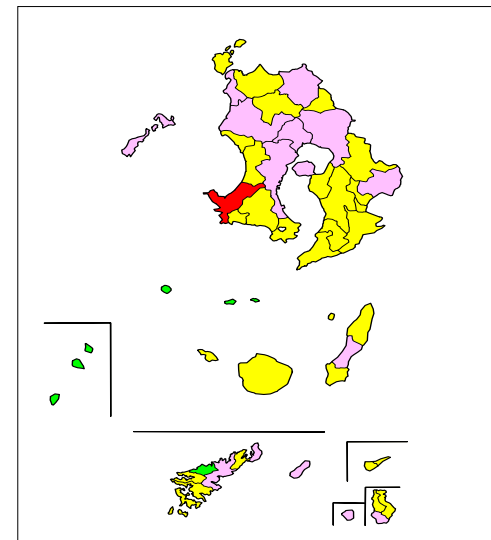
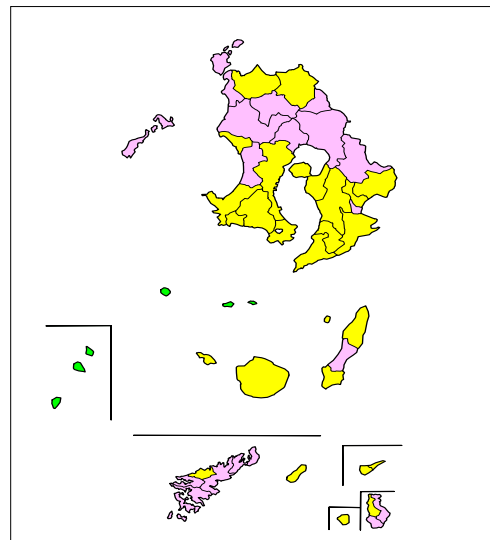
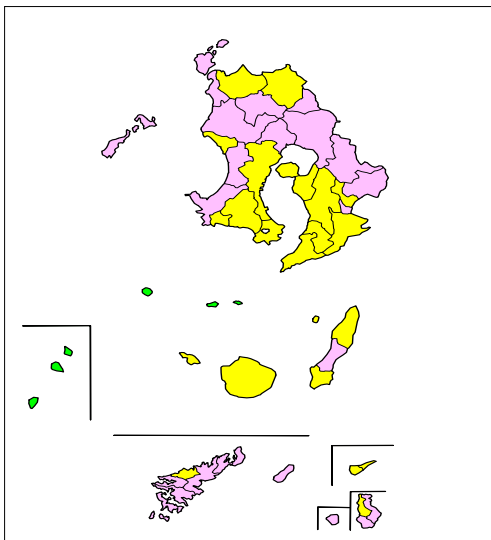


総計

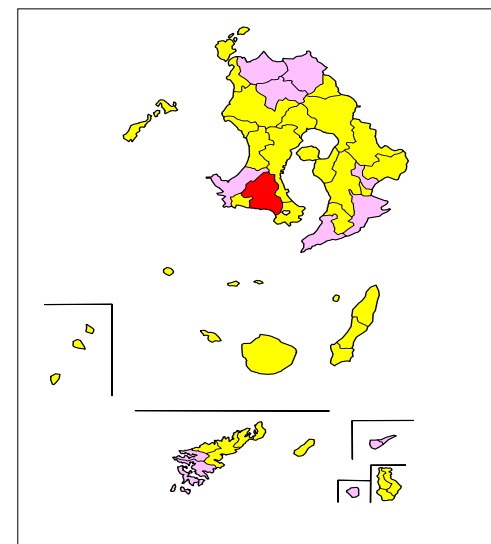
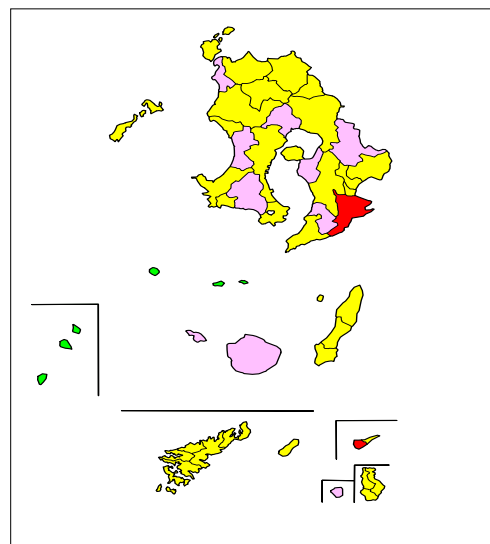
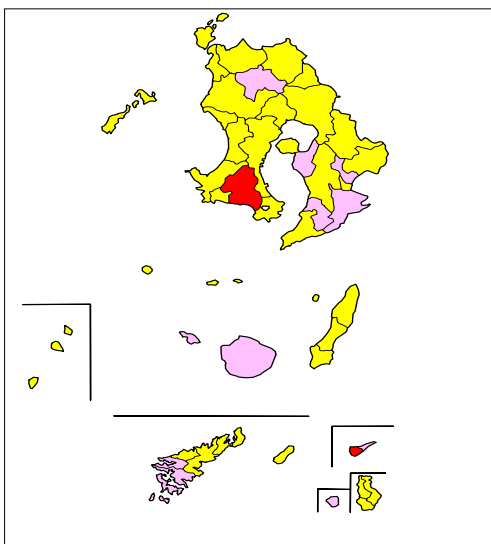
男性

女性

【被用者十国保】



【広域連合】



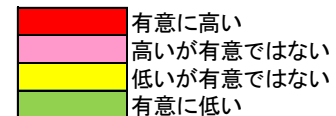
脳血管疾患

(H27.5月診療)

標準化該当比

基準：鹿児島県

【 外来 】

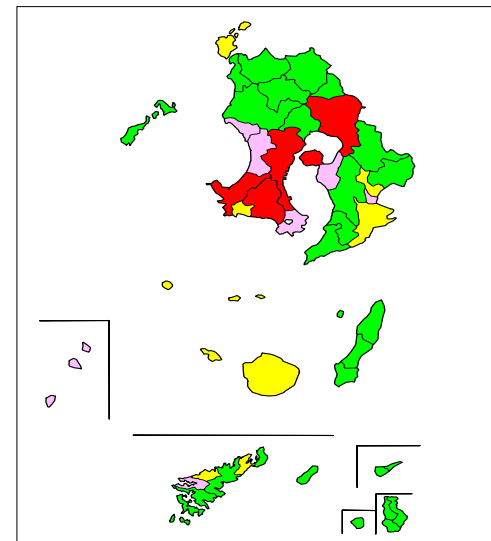
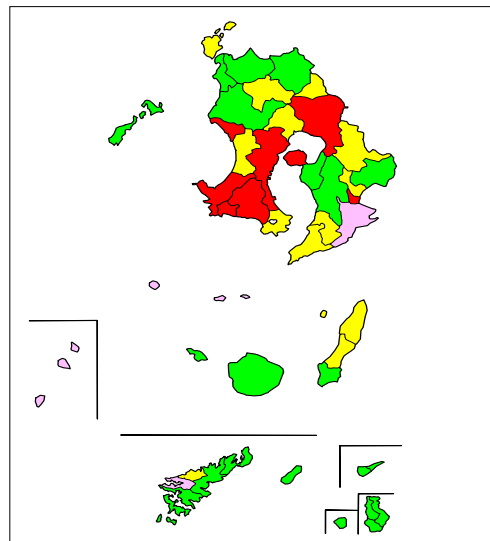
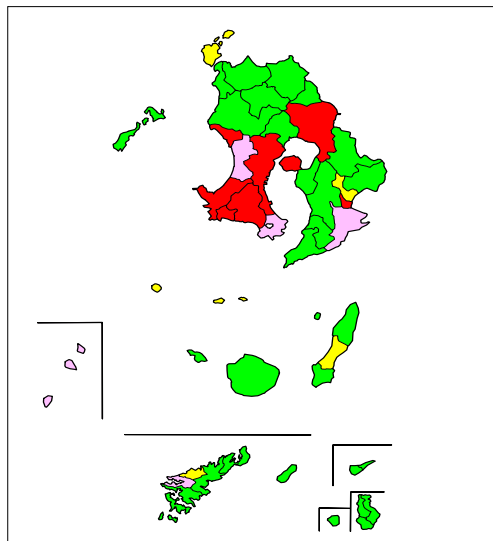


総計

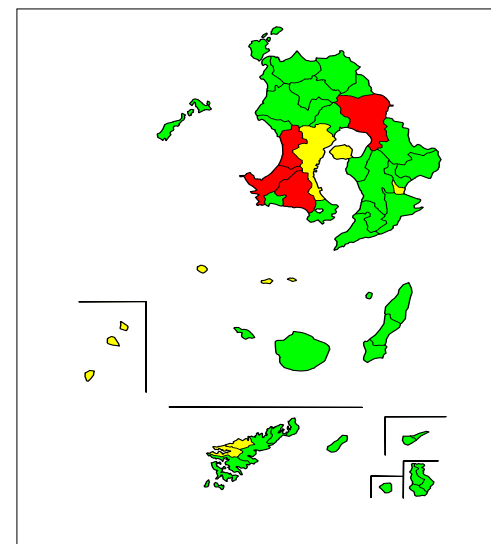
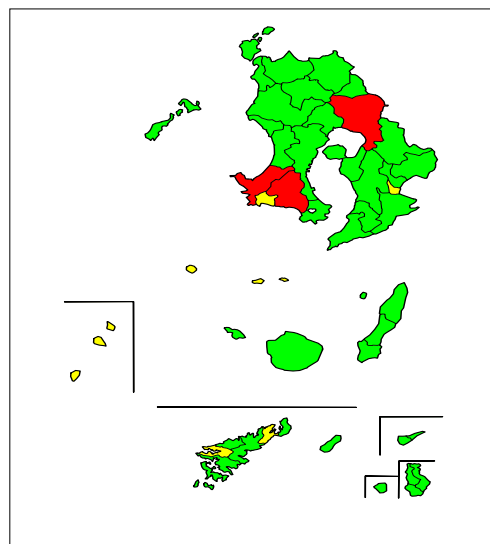
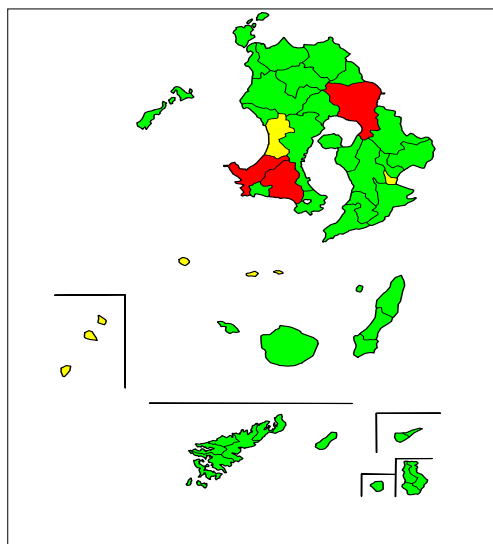
男性

女性

【被用者十国保】



【広域連合】



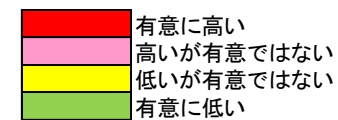
虚血性心疾患

(H27.5月診療)

標準化該当比

基準：鹿児島県

【 外来 】

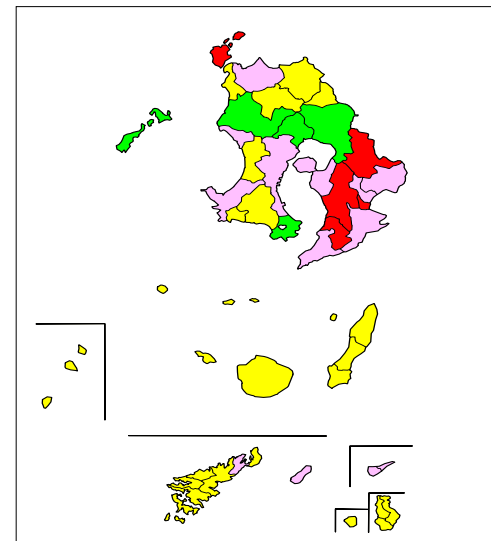
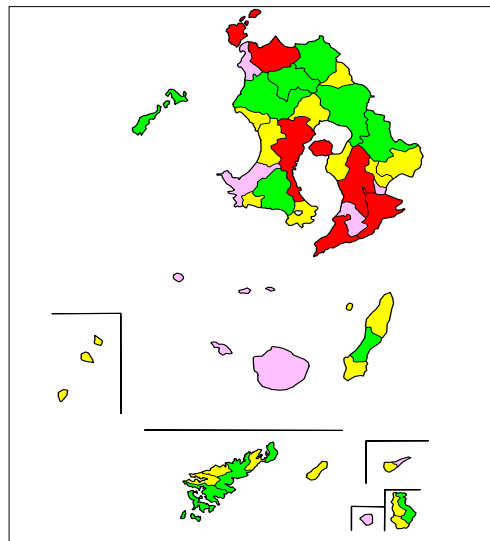
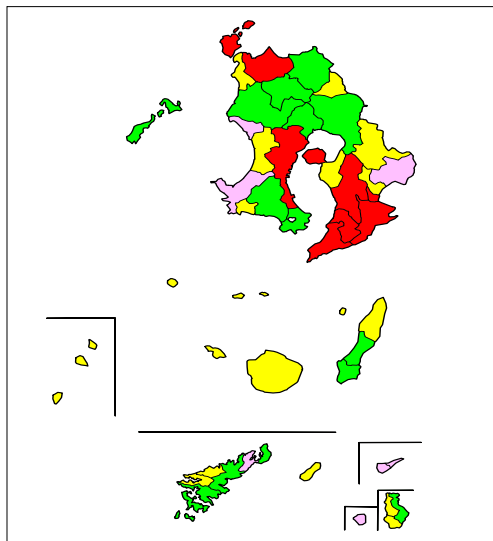


総計

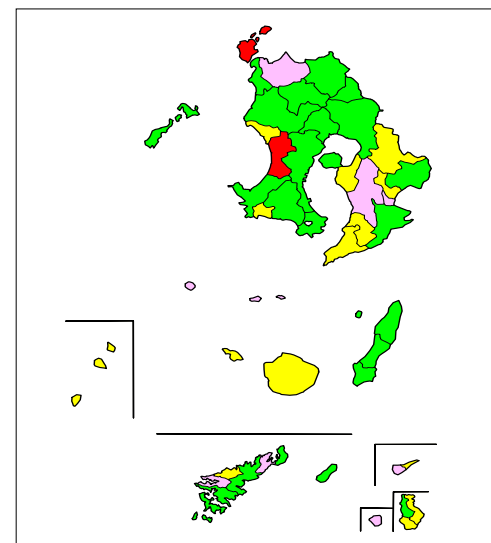
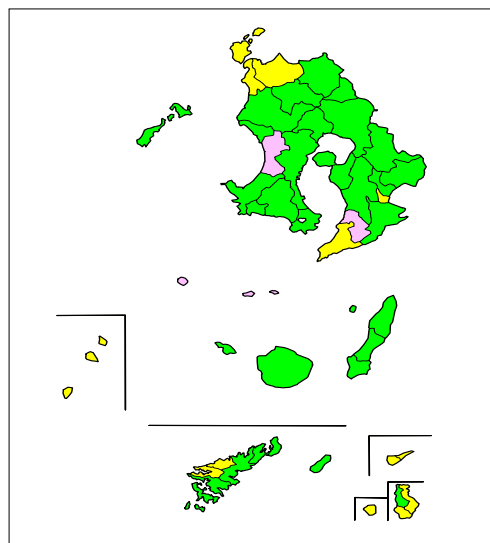
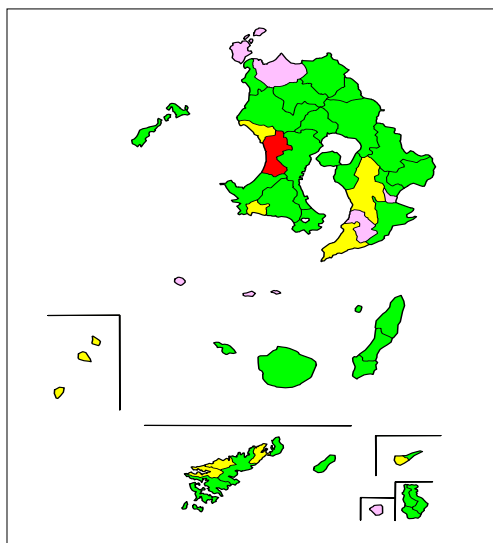
男性

女性

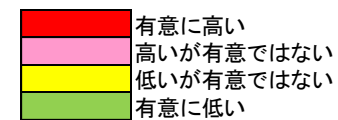
【被用者十国保】



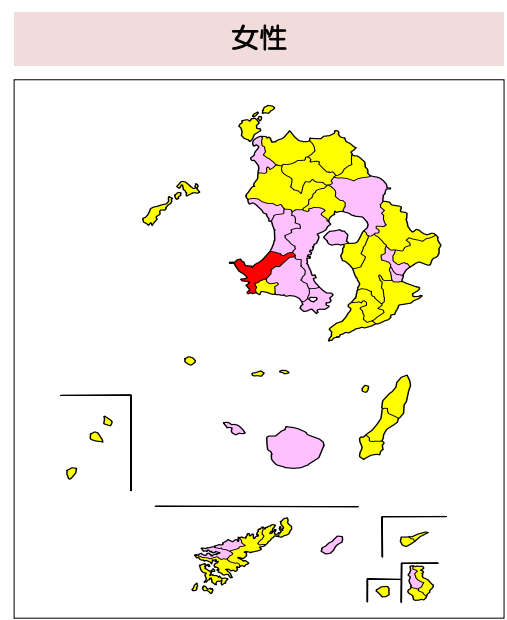
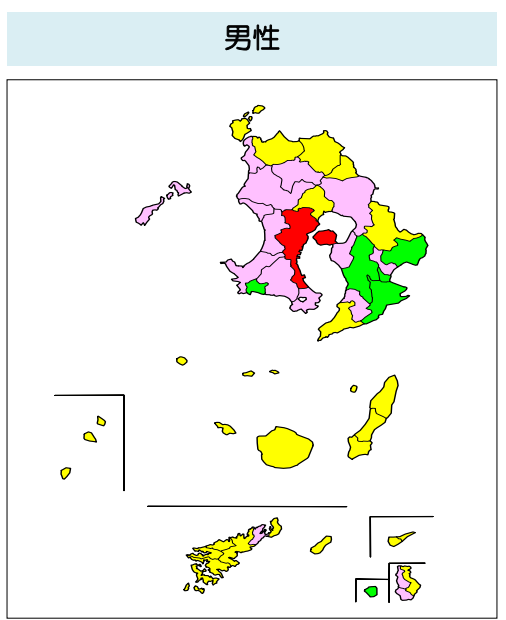
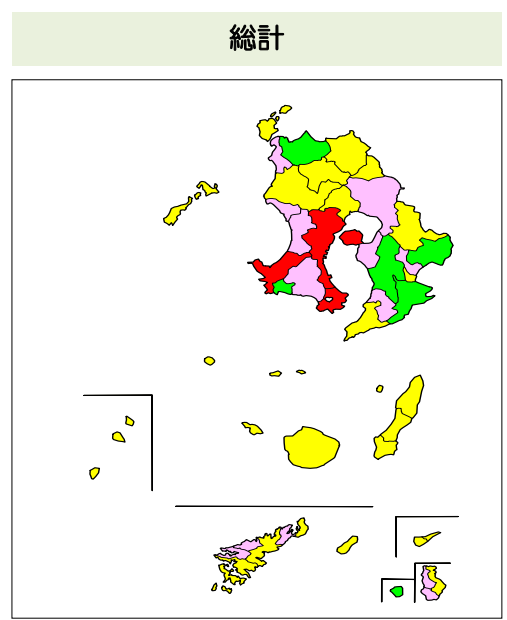
【広域連合】



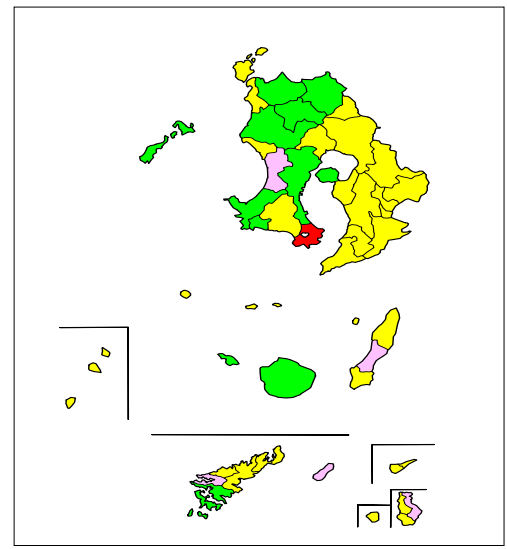
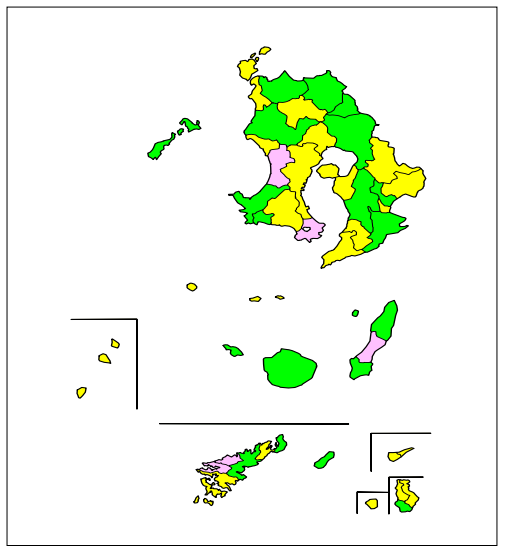
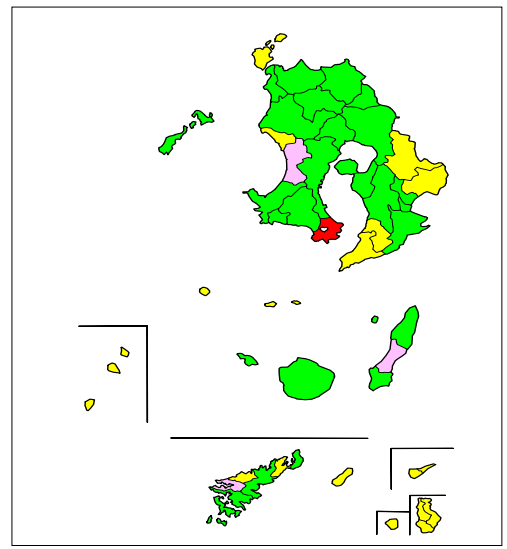
腎不全 (H27.5月診療) 標準化該当比 基準：鹿児島県 【 外来 】



【被用者十国保】



【広域連合】



高血圧症

(H27.5月診療)

標準化該当比

基準：鹿児島県

【 外来 】

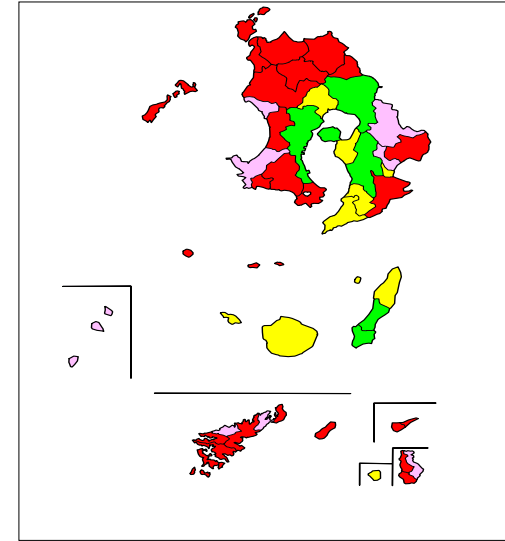
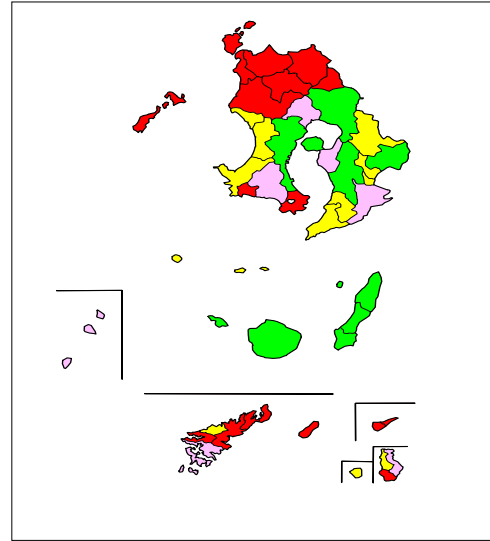
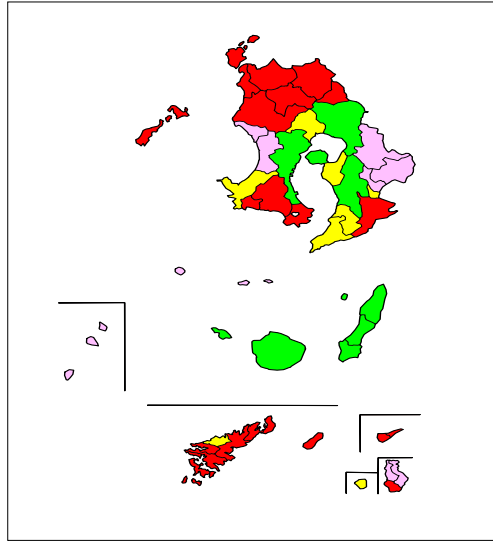


総計

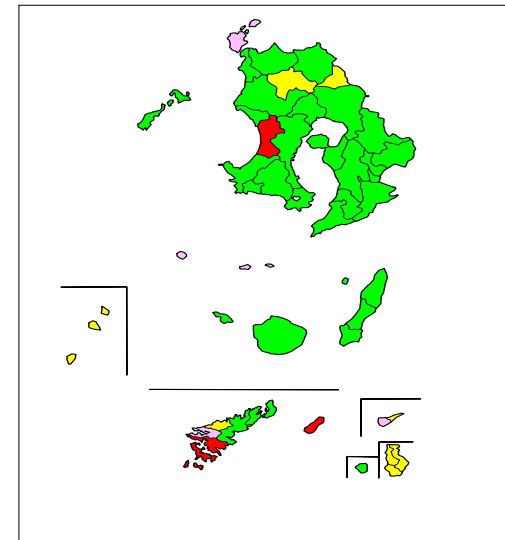
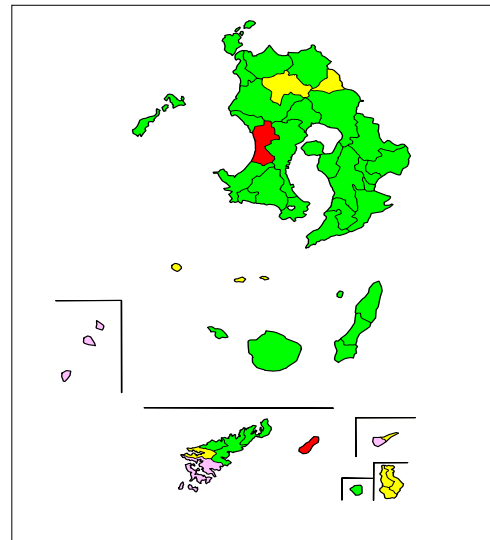
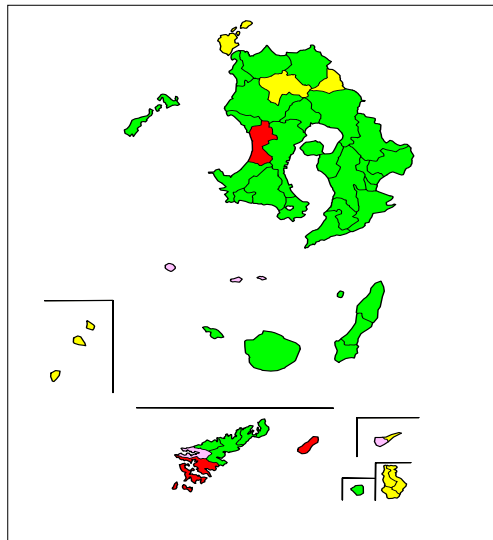
男性

女性

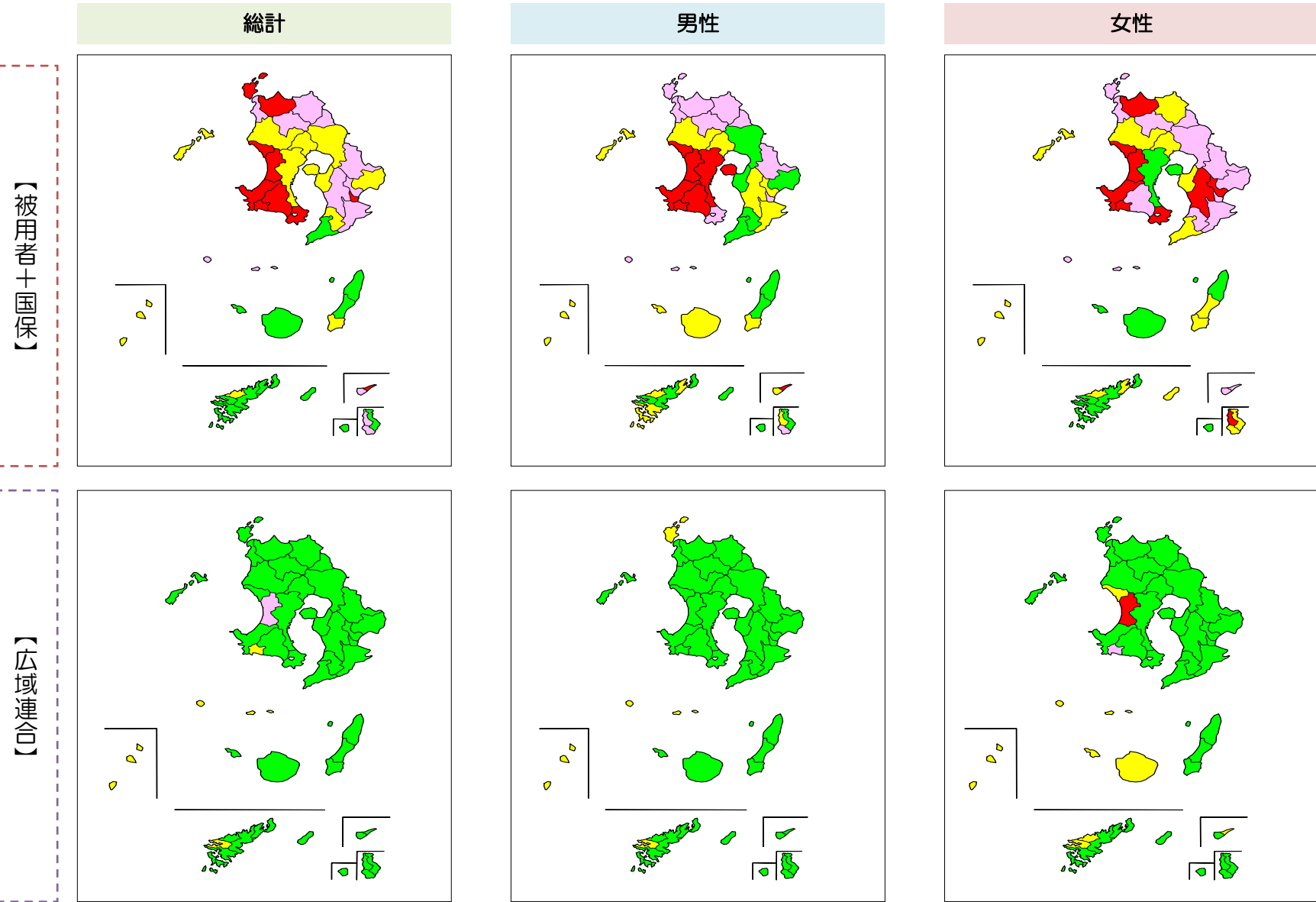
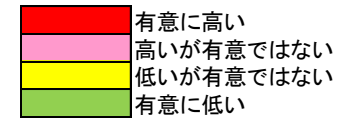
【被用者十国保】



【広域連合】



糖尿病 (H27.5月診療) 標準化該当比 基準：鹿児島県 【 外来 】



脂質異常症

(H27.5月診療)

標準化該当比

基準：鹿児島県

【 外来 】

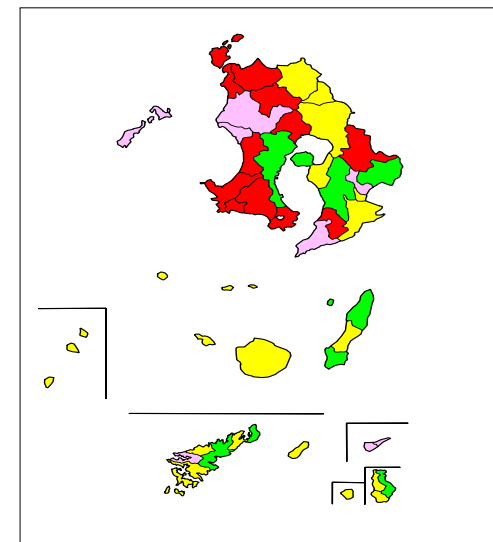
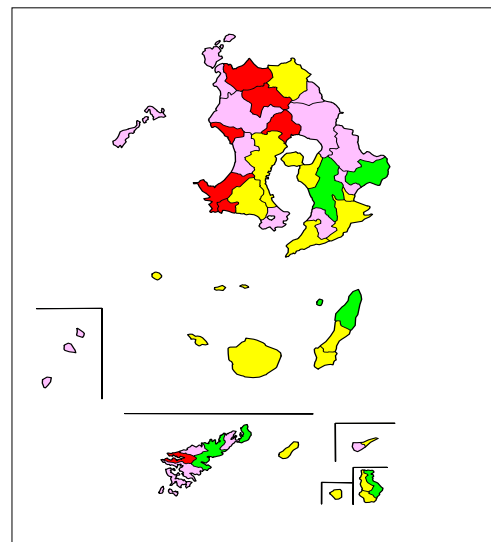
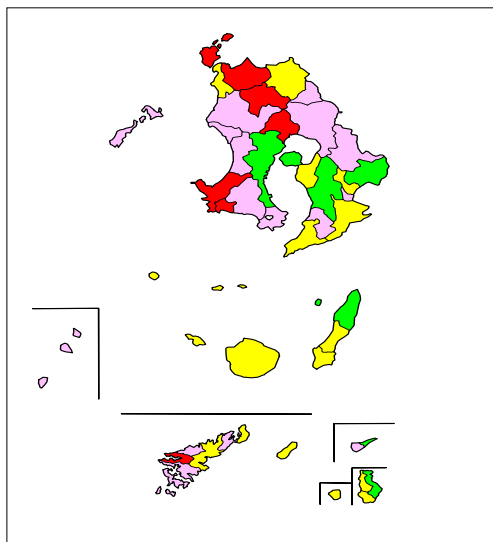


総計

男性

女性

【被用者十国保】



【広域連合】

